

Jaarverslag 2023

AEAM Dutch Mortgage Fund 2

1 januari 2023 t/m 31 december 2023



*Beyond
borders™*

Inhoud

1	Algemene informatie	3
2	Verslag van de beheerder	7
2.1	Economische ontwikkelingen	7
2.2	Financiële markten	8
2.3	Kerncijfers	9
2.4	Beleggingsbeleid	9
2.5	Risicobeheer	10
2.6	Toelichting beloningen	18
2.7	Wet- en regelgeving	20
2.8	Algemene vooruitzichten	21
3	Jaarrekening AEAM Dutch Mortgage Fund 2	22
3.1	Balans per 31 december	22
3.2	Winst-en-verliesrekening	23
3.3	Kasstroomoverzicht	23
3.4	Toelichting op de balans en de winst-en-verliesrekening	24
4	Overige gegevens	36
4.1	Dividendvoorstel	36
4.2	Belangen van de beheerder	36
4.3	Controleverklaring van de onafhankelijke accountant	37
	Periodieke duurzaamheidstoelichting AEAM Dutch Mortgage Fund 2	43

1 Algemene informatie

Beheerder

Aegon Investment Management B.V. (AIM), gevestigd te Den Haag, waarvan de directie wordt gevoerd door:

- R.R.S. Santokhi (afgetreden per 01/02/2024)
- O.A.W.J. van den Heuvel
- B. Bakker (afgetreden per 01/06/2023)
- D.F.R. Jacobovits de Szeged (toegetreden per 19/09/2023)
- W.H.M. van de Kraats (toegetreden per 19/09/2023)
- T.E.J.F. Stassen (toegetreden per 19/09/2023)

Bewaarder

Citibank Europe Plc (Netherlands Branch), gevestigd te Schiphol, vervult de taak van bewaarder.

Juridisch eigenaar

Aegon Custody B.V. vervult de taak van juridisch eigenaar. De directie van Aegon Custody B.V. wordt gevormd door AIM.

Adres

Kantoor Den Haag
Aegonplein 50
2591 TV Den Haag

Kantoor Groningen
Europaweg 29
9723 AS Groningen

Correspondentieadres

Postbus 202
2501 CE Den Haag
Telefoon: (070) 344 32 10

Postbus 5142
9700 GC Groningen
Telefoon: (050) 317 53 17

Internetadres: www.aegonam.com

Onafhankelijke accountant

PricewaterhouseCoopers Accountants N.V.
Thomas R. Malthusstraat 5
1066 JR Amsterdam
Postbus 90357
1006 BJ Amsterdam

Beheer en administratie

Het AEAM Dutch Mortgage Fund 2 dat zelf geen personeel in dienst heeft, maakt gebruik van de diensten van AIM voor het beheer en de administratie. Het personeel van AIM is in dienst van Aegon Employees Netherlands B.V.

Vóór de verkoop van Aegon Nederland aan a.s.r. waren de medewerkers van AIM formeel in dienst van Aegon Nederland N.V. Sinds de verkoop werken medewerkers van AIM voor Aegon Employees Netherlands B.V.

Information memorandum

Het meest recente information memorandum dateert van 8 december 2022.

Verkoop Aegon Nederland aan a.s.r.

Op 4 juli 2023 is de verkoop van Aegon Nederland en het onderliggende vermogen door Aegon Group aan a.s.r. afgerond. Door deze transactie heeft Aegon Group een strategisch belang in a.s.r. verkregen met bijbehorende rechten. AIM blijft onderdeel van Aegon Group. De belangrijkste gevolgen van de transactie voor de Beheerder en de fondsen worden vermeld in de sectie Verbonden Partijen van de jaarrekening.

Oprichtingsdatum

Het fonds is opgericht op 31 mei 2018.

Profiel

Het fonds betreft een beleggingsfonds in de vorm van een fonds voor gemene rekening. De participaties van het fonds zijn slechts beschikbaar voor professionele beleggers in de zin van de Wet op het Financieel Toezicht ("Wft").

Beleggingsbeleid

Het fonds belegt in Nederlandse hypotheekleningen verstrekt door Aegon Hypotheken B.V., waarvan het onderpand particuliere Nederlandse woonhuizen betreft. Het fonds verkrijgt de hypotheekleningen door in te schrijven op de nieuwe hypotheekleningen uit productie van Aegon Hypotheken B.V. Daarnaast kunnen liquide middelen aangehouden worden om daarmee onder andere toe- en uittredingen te faciliteren. Liquide middelen kunnen worden belegd in Nederlandse staatsobligaties. Voor het gebruik van andere technieken, instrumenten en/of structuren is de voorafgaande goedkeuring vereist van de vergadering van participanten.

Doelstelling

Het beleggingsbeleid is erop gericht een hoger totaal rendement voor beheerkosten te behalen dan de benchmark als gevolg van de spread die geldt voor Nederlandse hypotheekleningen ten opzichte van Nederlandse staatsobligaties.

Duurzaamheidsbeleid

Wij bevestigen dat aan de ecologische en sociale karakteristieken zoals benoemd in de prospectus aan het begin van de verslaggevingsperiode met betrekking tot dit fonds is voldaan.

Informatie over de ecologische of sociale kenmerken van dit financiële product is beschikbaar in de bijlage (Periodieke duurzaamheidstoelichting AEAM Dutch Mortgage Fund 2), inclusief informatie aan welke milieudoelstellingen de investeringen van dit fonds bijdragen en hoe en in welke mate de investeringen plaatsvinden in economische activiteiten die rekening houden met de EU-criteria voor ecologisch duurzaam economische activiteiten zoals uiteengezet in de EU-taxonomie (2020/852). Het "do no significant harm" principe geldt alleen voor de beleggingen onderliggend aan dit financiële product die rekening houden met de EU criteria voor ecologisch duurzame economische activiteiten. De beleggingen onderliggend aan het resterende deel van dit financiële product houden geen rekening met de EU criteria voor ecologisch duurzame economische activiteiten.

Benchmark

JP Morgan Government Bond Index Traded Netherlands

Restricties

Beleggingsuniversum

Het fonds kan beleggen in hypotheekleningen en liquide middelen. De liquide middelen kunnen worden belegd in Nederlandse staatsobligaties. De vrij beschikbare kaspositie van het fonds moet liggen tussen -2% en 5% van het fondsvermogen. Niet-opgenomen bouwdepots worden niet meegerekend voor de kaspositie.

Beleggingsstrategieën

Het fondsvermogen mag worden belegd in:

- NHG Hypotheken;
- Niet-NHG Hypotheken;
- Loan-to-Value ratio is maximaal 101%.

De Loan-to-Value ratio wordt berekend door de totale uitstaande hoofdsom onder de hypothecaire vordering te delen door de originele marktwaarde van het onderpand.

Leverage

De toegestane leverage, ofwel de exposure die volgt uit het gebruik maken van de toegestane kredietruimte en/of het aangaan van contracten in afgeleide financiële instrumenten (conform methode op basis van gedane toezeggingen), bedraagt maximaal 2% van het fondsvermogen. De toegestane leverage, gebaseerd op de bruto methode bedraagt 102% van het fondsvermogen.

Korte termijn afwijkingen

Korte termijn afwijkingen ten opzichte van bovengenoemde restricties zijn mogelijk als gevolg van grote toetredingen tot het fonds of uittredingen uit het fonds. Dergelijke afwijkingen worden binnen een periode van 2 maanden weer binnen de vastgestelde limieten gebracht.

Verhandelbaarheid

De door de participanten te verwerven participaties luiden op naam en zijn, behoudens inlossing door de beheerder, niet overdraagbaar en mogen niet worden verpand of bezwaard met enig ander beperkt recht van welke aard dan ook. De beheerder geeft geen participatiebewijzen uit.

Fiscale status

Besloten fonds voor gemene rekening

Het fonds is fiscaal transparant, hetgeen betekent dat het fonds niet belastingplichtig is voor de vennootschapsbelasting (of onderworpen is aan een andere belastingheffing naar de winst) en niet onderworpen is aan de heffing van dividendbelasting. Bezittingen, schulden en resultaten van het fonds worden voor fiscale doeleinden rechtstreeks toegerekend aan de participanten van het fonds naar rato van diens participatie. Inkomsten of vermogenswinsten behaald door een participant met een participatie worden beschouwd als inkomsten dan wel vermogenswinsten behaald op de activa van het fonds.

Dividendbeleid

De beheerder keert jaarlijks dividend uit aan de participanten op basis van de gemiddelde rente van de hypothecaire vorderingen over de gemiddelde intrinsieke waarde, hetzij in de vorm van additionele participaties, hetzij in contanten.

Op- en afslag

Het fonds rekent geen op- en afslagen bij het toe- of uittreden in of uit het fonds.

Beheervergoeding

De beheerder brengt een beheervergoeding in rekening voor het beheer van het fondsvermogen. De beheervergoeding wordt vastgesteld als een percentage op jaarbasis. De beheervergoeding wordt dagelijks bij het fonds in rekening gebracht op basis van de intrinsieke waarde van het fonds ultimo de voorgaande handelsdag.

Service fee

De beheerder brengt een service fee in rekening bij het fonds. De service fee is een vergoeding voor kosten zoals kosten van toezichthouders, kosten van bewaring, kosten van (accountants) controle, kosten van (juridisch) advies, oprichtingskosten, administratiekosten en marketing- en communicatiekosten. De service fee wordt vastgesteld als een percentage op jaarbasis. De service fee wordt dagelijks bij de fondsen in rekening gebracht op basis van de intrinsieke waarde van de fondsen ultimo de vorige handelsdag.

De accountantskosten voor het onderzoek van het jaarverslag en eventuele fiscale adviezen en andere niet-controlediensten worden door de beheerder betaald uit de service fee. Deze kosten zijn niet individueel toe te rekenen aan de beleggingsfondsen onder beheer. Derhalve is nadere splitsing achterwege gelaten.

Servicing fee hypotheekportefeuille

Het fonds betaalt een vergoeding aan Aegon Hypotheken B.V. voor diensten in het kader van verstrekking van hypotheek en het (bijzonder) beheer van de hypotheekportefeuille. Deze diensten betreffen onder andere de administratie van de hypotheekportefeuille, communicatie met achterliggende debiteuren, het verzorgen van alle betalingen met betrekking tot de hypothecaire leningen en verstrekken van rapportages ten behoeve van het beheer van het fonds. De servicing fee hypotheek bedraagt 0,27% per jaar van het nominale bedrag van de uitstaande hypotheek.

2 Verslag van de beheerder

2.1 Economische ontwikkelingen

Economie 2023

Voordat 2023 begon waren er veel onduidelijkheden. De economie was nog herstellende van de coronacrisis, de inflatie was hoog, de energieprijzen waren erg volatiel en centrale banken verkrapten het monetaire beleid. Er werd veel gesproken en geschreven over de “landing” van de economie. Er waren duidelijke scenario’s voor een zogenaamde harde landing, waar de economieën in een recessie zouden komen door de hoge inflatie en stijgende rente.

Een jaar later heeft de groei de verwachtingen ruimschoots overtroffen. In de VS steeg het bbp terwijl in Europa de groei, ondanks de energiecrisis, marginaal positief bleef. In China viel de groei wel lager uit dan verwacht. De vastgoedcrisis blijft zich daar voortslepen.

De hoge inflatie was nog steeds een belangrijk onderwerp voor de centrale banken, maar dit jaar waren er substantiële verbeteringen. De energieprijzen daalden. Europa was succesvol in het vinden van alternatieve bronnen van gas na het wegvallen van de Russische import. Daarnaast bleek het OPEC+ kartel niet in staat om de olieprijs verder op te drijven. De vertraging van de inflatie werd ook geholpen door de normalisatie van de toeleveringsketen die verstoord was in de pandemie.

Centrale banken verhoogden de beleidsrentes nog in 2023. Echter in het vierde kwartaal bleek dat de inflatie harder zou dalen. Het risico voor de centrale bankiers is dat ze de rente te lang hoog houden, wat tot een onnodige economische vertraging kan leiden.

Verenigde Staten: beter dan verwacht

De Amerikaanse economie presteerde heel aardig. De economische groei in de VS was sterker dan verwacht en er was geen sprake van een recessie die gevreesd werd. De economische groei kwam uit rond de 2,4%, en was daarmee zelfs sterker dan de groei in 2022. De inflatie – die in 2022 een piek bereikte – liep in 2023 langzaam omlaag. De normaliserende inflatie zorgde ervoor dat de Federal Reserve aan het eind van 2023 het monetaire beleid stabiel kon houden. Desondanks liep de rente in het eerste deel van het jaar behoorlijk op in de Verenigde Staten, maar dit zorgde dus niet voor een harde economische landing. De positieve economische ontwikkelingen hadden ook een gunstig effect op de arbeidsmarkt. In 2023 werden er in de VS 2,5 miljoen nieuwe banen gecreëerd en de werkloosheid was relatief laag.

De groei van dit jaar was ook opmerkelijk gezien het feit dat begin 2023 de grootste bankenpaniek in anderhalf decennium plaatsvond. Verliezen op langlopende schulden veroorzaakt door stijgende rentetarieven in combinatie met een gebrekkig financieel beleid, zorgde voor de ineenstorting van verschillende regionale banken in de VS. Dit sloeg snel over naar Credit Suisse die uiteindelijk gedwongen werd gered door UBS en de Zwitserse overheid.

Eurozone: lagere groei

In Europa leek de situatie op de Verenigde Staten, maar waren er ook verschillen. De Europese economie had meer last van tegenwind en de economische groei liep harder terug naar ongeveer 0,5%. Vooral de industriële sectoren – van oudsher een belangrijke pijler onder de Europese economie – hadden het zwaar. Ook in Europa daalde de inflatie, vooral doordat de eerder sterk opgelopen energieprijzen normaliseerden. De ECB verhoogde de rente nog sterk in het eerste deel van 2023, maar besloot later in het jaar de rente gelijk te houden. De energiecrisis – die eerder nog als een groot risico werd gezien – had minder negatieve impact dan eerder gevreesd. Het energieverbruik werd teruggeschroefd en Europa wist alternatieven te vinden. Desalniettemin blijft dit wel een negatieve factor voor de Europese economie.

Opvallend is dat de Duitse economie – mede door de industriële sector – kromp in 2023. Landen als Italië en Frankrijk presteerden beter, en vooral Spanje – met een groei van meer dan 2% - rapporteerde een sterke groei. De Nederlandse groei lag rond het nulpunt, en aangezien er sprake was van negatieve groei in de eerste drie kwartalen van het jaar gaat 2023 wel in de boeken als een jaar met een lichte technische recessie.

Elders in de wereld

In China presteerde de economie matig. Het herstel van de Chinese economie kwam later op gang dan in andere delen van de wereld, omdat de overheid de beperkingen langer in stand hield. Echter, er was geen sprake van een sterke opleving na het schrappen van de restricties. Dit kwam onder andere door de problemen in de vastgoedsector.

De economische omstandigheden in Japan waren redelijk met een economische groei van rond de 2%. Wel heeft de Japanse economie het een stuk minder goed gedaan sinds de pandemie in vergelijking met andere ontwikkelde landen. Opvallend was dat de centrale bank de rente onder de nul procent hield, terwijl in andere regio's in de wereld de rente juist opliep. De bank blijft voorzichtig om de stijgende inflatie te snel de kop in te drukken, omdat het land al decennia worstelt met te lage inflatie.

Landen in Latijns-Amerika hadden een redelijke economische groei in 2023. Hogere grondstoffenprijzen ondersteunden de groei. Echter politieke onzekerheid en fiscale beperkingen waren een belemmering. Landen in Zuid-Oost Azië profiteerden van het verleggen van productieketens door de opgelopen spanningen tussen de VS en China. India liet een sterke groei zien. Wel is de Indiase economie slechts 20% van de omvang van China, waardoor dit een zeer beperkt effect heeft op de wereldeconomie.

2.2 Financiële markten

Woningmarkt

De Nederlandse woningmarkt heeft in het jaar 2023 stabilisatie laten zien ten opzichte van het voorgaande jaar en begeeft zich in rustiger vaarwater. Waar sinds de tweede helft van 2022 de huizenprijzen licht begonnen te dalen, zagen we midden 2023 deze daling omgezet worden in opnieuw een lichte stijging. Dit heeft ertoe geleid dat de prijsindex van het CBS in december 2023 toch nog een kleine stijging laat zien van 1,6% hoger dan een jaar eerder maar ook 3,0% lager lag ten opzichte van het hoogtepunt in de zomer van 2022. Volgens de Nederlandse Vereniging van Makelaars (NVM) kwam de gemiddelde verkoopprijs van een bestaande woning eind 2023 uit op 434.000 euro. Dat betekent al 3 kwartalen op rij een prijsstijging. De gemiddelde verkoopprijs ligt nu 5,3% hoger dan eind 2022. Aan het einde van het afgelopen jaar stonden 26% minder huizen te koop ten opzichte van eind 2022. De krapte op de koopwoningmarkt neemt daarmee verder toe. De nieuwbouwmarkt herstelt zich enigszins einde 2023, maar blijft nog altijd op een historisch laag niveau. Het tekort aan nieuwe woningen zorgt voor een overschot aan de vraagkant wat prijsopdrijvend werkt. INPUT AIM]

2.3 Kerncijfers

Kerncijfers					
	2023	2022	2021	2020	2019
Overzicht per participatie¹					
Waardeveranderingen	(0,04)	(2,39)	0,06	0,18	0,89
Opbrengsten	0,23	0,21	0,22	0,23	0,26
Totaal bedrijfsopbrengsten	0,19	(2,18)	0,28	0,41	1,15
Beheerskosten en overige lasten	(0,05)	(0,05)	(0,06)	(0,05)	(0,05)
Nettoresultaat	0,14	(2,23)	0,22	0,36	1,10
Uitgekeerd dividend per participatie	(0,12)	(0,16)	(0,17)	(0,18)	(0,11)
Fondsvermogen (x € 1.000)	12.667.565	11.752.517	12.090.512	7.326.902	3.622.495
Aantal uitstaande participaties	1.448.859.111	1.348.484.321	1.098.578.317	668.545.719	333.912.879
Intrinsieke waarde per participatie	8,74	8,71	11,01	10,96	10,85
Rendement²					
Rendement (intrinsieke waarde)	1,73%	(19,66%)	2,03%	3,03%	8,67%
Rendement benchmark	6,14%	(19,52%)	(3,60%)	3,71%	3,98%
Outperformance	(4,16%)	(0,18%)	5,84%		
Outperformance sinds inceptie	4,04%	8,55%	8,75%		
Annualized outperformance sinds inceptie	0,72%	1,82%	2,39%		

2.4 Beleggingsbeleid

In 2023 realiseerde het AeAM Dutch Mortgage Fund II een rendement van 1,73% na kosten. Het rendement is te verklaren door de volgende factoren: De verandering van de marktwaarde van de hypotheekrenten en de ontvangen rente. Gedurende het jaar daalde de gewogen hypotheekrente van Aegon voor het AeAM Dutch Mortgage Fund II licht. Deze kleine daling van de hypotheekrente had een positief effect op de marktwaarde van de hypotheekrenten. In december 2023 zijn de vervroegde aflossing parameters (CPR) opnieuw gekalibreerd met de meest recente gegevens, wat een negatief effect had op de marktwaarde. Gedurende het jaar daalde de marktwaarde van de hypotheekrenten met -0,25%. De ontvangen rente was voldoende om dit effect te compenseren met een positief effect van 2,52%. Vorig jaar zijn er geen kredietverliezen gerapporteerd.

Het rendement van 1,73% na kosten is een underperformance van -4,16% ten opzichte van de benchmark. Het fonds heeft een Nederlandse staatsobligatie-index als benchmark (JP Morgan Government Bond Index Traded Netherlands). In 2023 daalde de Nederlandse staatsrente sterker dan de hypotheekrente. Dit leidde tot een grotere positieve prestatie voor de benchmark op basis van marktwaarde. Hoewel het rendement op Nederlandse hypotheekrenten hoger is (begin januari bedroeg het rendement op Nederlandse staatsobligaties op 10 jaar 2,3% versus een rendement van 4,4% voor het fonds), was dit niet voldoende om het hogere rendement te compenseren door de rentebeweging van de benchmark, wat heeft geleid tot een algeheel lager rendement ten opzichte van de benchmark.

¹ Bedragen per participatie zijn gebaseerd op het gemiddeld aantal participaties gedurende het boekjaar.

² Het beleggingsrendement is de time weighted return berekend op dagbasis na kosten. De outperformance cijfers sinds inceptie zijn in 2021 voor het eerst toegelicht, derhalve zijn geen vergelijkende cijfers voor 2020 en 2019 opgenomen.

Het fonds belegt in nieuwe hypotheekleningen op Nederlandse woningen, verstrekt door Aegon na 1 januari 2013, en draagt daarmee via hypotheekleningen het debiteurenrisico. Deze nieuwe hypotheekleningen voldoen aan de strengere verstrekkingcriteria die sinds januari 2013 gelden. De maximale Loan-to-Value (LTV, lening ten opzichte van de waarde van het onderpand) waartegen hypotheekleningen kunnen worden verstrekt, is vóór energiebesparende maatregelen in meerdere stappen verlaagd tot maximaal 100%. In het geval dat er wordt geïnvesteerd in energiebesparende maatregelen, kan de maximale LTV hoger dan 100% zijn. Daarnaast is aflossen de norm geworden. Een aanzienlijk deel van de hypotheekleningen in het fonds heeft een lineaire of andere vorm van aflossing (60%). Eind december 2023 bedroeg het percentage NHG-hypotheekleningen 25,7%. Eind december bedraagt de fondsduurzaamheidsratio 8,7. Het fonds maakt geen gebruik van derivaten.

Het fonds is als volgt met de verschillende risico's omgegaan:

- Concentratierisico: Met meer dan 60.000 leningen in het fonds wordt het fonds als voldoende gediversifieerd beschouwd.
- Valutarisico: Het fonds loopt geen valutarisico.
- Liquiditeitsrisico: Beleggen in illiquide hypotheekleningen brengt liquiditeitsrisico met zich mee. De maandelijkse kasstromen uit de hypotheekleningen zullen worden gebruikt om potentiële uittredingen te faciliteren.

Na de sterke stijging van de hypotheekrente in de eerste helft van 2022 heeft de markt in 2023 een nieuw stabiel niveau bereikt. In het tweede deel van 2023 hebben we de vastgoedprijzen weer zien stijgen, na een kleine correctie in de twaalf maanden daarvoor. Ook de betaalbaarheid van woningen is enigszins hersteld als gevolg van de salarisstijgingen als gevolg van de zeer krappe arbeidsmarkt. Deze ontwikkelingen hebben het kredietprofiel van het fonds verder versterkt, wat heeft geresulteerd in een zeer lage schuldendienst/inkomensratio (gemiddelde per eind december was 15%) en een lage LTV (gemiddelde per eind december was 63%).

2.5 Risicobeheer

De beheerder is verantwoordelijk voor het monitoren van de financiële risico's van alle fondsen. De beheerder heeft daartoe verschillende financiële risico's geïdentificeerd, waarvan de belangrijkste zijn:

- Renterisico
- Inflatierisico
- Kredietrisico
- Liquiditeitsrisico
- Klimatarisico
- Hefboomwerking (maatstaf voor mate van toegepaste hefboom)
- Operationeel risico
- Frauderisico.

Per type financieel risico zijn risicomatstaven in de vorm van restricties opgesteld om de risico's te kunnen beheersen. Deze restricties zijn opgenomen in de fondsmandaten waarbij de aard van de restricties afhankelijk is van de strategie van het fonds. Alle restricties worden waar mogelijk dagelijks gemonitord door de beheerder en door Citibank die onafhankelijk opereert als bewaarder. Citibank is als bewaarder aangesteld naar aanleiding van de AIFM richtlijn die beheerders verplicht een onafhankelijk orgaan de monitoring uit te laten voeren.

Indien overschrijdingen van de restricties zich voordoen, wordt dit gelijk met de relevante stakeholders opgenomen waarbij acties worden bepaald om de overschrijdingen zo snel mogelijk op te lossen. Alle overschrijdingen worden periodiek gerapporteerd aan alle stakeholders inclusief het management.

Hieronder volgt een beschrijving van de doelstellingen en het beleid van het fonds op het gebied van risicobeheer inzake het gebruik van financiële instrumenten bij het beheer van risico's. Daarnaast worden de maatregelen gegeven die zijn getroffen ter beheersing van de risico's.

Renterisico

Renterisico ontstaat als gevolg van belangen in vastrentende waarden. Binnen het fonds wordt renterisico meestal gemeten door de duration. Dit risico wordt gemeten als de afwijking in jaren onder- of overweging ten opzichte van de duration van de benchmark.

Inflatierisico

Inflatierisico ontstaat als gevolg van veranderingen in het inflatieniveau van een land. Dit heeft een effect op allerlei instrumenten, vooral instrumenten met vaste coupons. Dit risico wordt reeds meegenomen in andere risico's die hierboven worden genoemd zoals renterisico en zal dus geen specifieke aanvullende maatregelen vereisen.

Kredietrisico

Kredietrisico is het risico dat een kredietnemer niet aan haar verplichtingen kan voldoen zoals vastgelegd in de voorwaarden. Dit risico kan leiden tot verlies van de hoofdsom of een aanzienlijke verruiming van de spreads bij handelen in de markt.

Kredietrisico wordt gemanaged door het opleggen van absolute beperkingen gebaseerd op rating of relatieve blootstelling ten opzichte van de benchmark.

Voor nieuwe aankopen zal in een dergelijk geval een beperking worden opgelegd voor bijkomende aankopen van hypotheek. Maatregel:

- Loan-to-Value ratio is maximaal 101%

Liquiditeitsrisico

Liquiditeitsrisico is het risico dat het fonds niet in staat is om een positie snel genoeg te verhandelen tegen een redelijke prijs. Het risico is gerelateerd aan de omvang van het fonds en de individuele posities in vergelijking met de omvang en de verhandelbaarheid van de activa in de portefeuille.

De beheerder heeft een passend liquiditeitsbeheersysteem welke procedures omvat om het liquiditeitsrisico van elk fonds te controleren en om er voor te zorgen dat de liquiditeit van het fonds in lijn ligt met de onderliggende verplichtingen.

Het liquiditeitsbeheersysteem:

- houdt een niveau van liquiditeit in een fonds passend bij de onderliggende verplichtingen, die wordt gebaseerd op een beoordeling van de relatieve liquiditeit van de onderliggende activa in de markt;
- monitort het liquiditeitsprofiel van de portefeuille van het fonds. Hierbij wordt rekening gehouden met de mogelijke marginale bijdrage van de afzonderlijke activa die een materieel effect kan hebben op de liquiditeit, evenals de materiële schulden en verplichtingen die het fonds kan hebben in relatie tot de onderliggende verplichtingen.;
- implementeert de instrumenten en regelingen die nodig zijn om het liquiditeitsrisico van elk fonds te beheren. De eerlijke behandeling van alle deelnemers met betrekking tot elk fonds moet worden beschouwd.

Klimaatrisico

Klimaatrisico omvat fysiek klimaat risico en transitie klimaat risico. Fysiek klimaat risico komt voort uit weer gerelateerde gebeurtenissen; transitie klimaat risico wordt geassocieerd met de transitie naar een economie met een lage CO₂ uitstoot. Klimaatrisico kan financiële impact hebben op de AIM fondsen als gevolg van de blootstelling aan klimaatrisico door onderliggende investeringen in bedrijven en landen. AIM meet de financiële impact van klimaatrisico door het ontwikkelen van de vaardigheid klimaat scenario analyse om een beter begrip te hebben van klimaat risico en hoe daar uiteindelijk op te reageren. Dit omvat de ontwikkeling van toepassingen waarbij de financiële impact van klimaat risico zal worden gekwantificeerd en worden geanalyseerd door het gebruik maken van klimaat-aangepaste waarderingen en risk metric modellen.

Het klimaatrisico wordt geacht onderdeel te zijn van de marktprijs van beleggingen. Klimaatrisico analyses worden uitgevoerd en eventuele impact daarvan wordt besproken als onderdeel van investeringsbeslissingen.

Hefboomwerking

Hefboomwerking wordt uitgedrukt als de verhouding tussen de exposure van het fonds en de intrinsieke waarde van het fonds. De hefboom in het fonds wordt berekend op twee verschillende manieren: de bruto en de verplichtingen methode. Beide methoden zijn voorgeschreven door de AIFMD.

De bruto methode:

- sluit uit van de berekening de waarde van de liquide middelen en de zeer liquide beleggingen in euro van het fonds die onmiddellijk kunnen worden omgezet in een bedrag in contanten, onder voorbehoud van een onbeduidend risico van wijzigingen in waarde en die zorgen voor een rendement van niet meer dan die van drie maanden hoogwaardige staatsobligaties;
- zet derivatenposities (met behulp van bepaalde specifieke conversie methodes) om in de gelijkwaardige positie van de onderliggende activa;
- sluit uit van de berekening contante leningen die noteren in contanten of gelijkwaardig en waar het bedrag dat is verschuldigd bekend is;
- omvat exposure als gevolg van de herbelegging van leningen in contanten, uitgedrukt als het hoogste van de marktwaarde van de belegging of het totale bedrag van de contanten die zijn geleend; en
- omvat posities van repo of omgekeerde repo-transacties en regelingen zoals het lenen en uitlenen van stukken.

De verplichtingen methode:

- zet derivatenposities (met behulp van bepaalde specifieke conversie methodes) om in de gelijkwaardige positie van de onderliggende activa, mits aan bepaalde voorwaarden wordt voldaan;
- houdt rekening met verrekening en hedging regelingen (opnieuw, onder bepaalde voorwaarden);
- berekent de exposure gecreëerd door de herbelegging van leningen, indien de herinvestering de exposure van het fonds verhoogt; en
- sluit uit van de berekening afgeleide instrumenten gebruikt voor valuta-indekking welke geen extra risico met zich meebrengen.

Elk fonds heeft hefboomrestricties die worden gecontroleerd als beleggingsrestricties. In het geval van investeringen in fondsen van derden wordt de hefboom in de door derde beheerde fondsen niet opgenomen in de hefboomberekeningen van de fund of fund structuur.

Risico limieten controle

De risico limieten controle is bedoeld om ervoor te zorgen dat het risicoprofiel van het fonds effectief kan worden beheerst. De Autoriteit Financiële Markten (AFM) krijgt een melding als er een gebrek aan samenhang bestaat tussen het risicoprofiel van het fonds en de risico limieten of wanneer er een wezenlijk risico bestaat dat een dergelijke inconsistentie zal optreden. De samenhang tussen de risico limieten en het risicoprofiel wordt ten minste jaarlijks gecontroleerd.

Per type financieel risico worden maatregelen gedefinieerd om deze risico's te beheersen. De meest geschikte maatregelen kunnen afwijken per fonds, op basis van de strategie van het fonds. Voor de geselecteerde maatregelen per fonds worden passende risico limieten ingesteld, die vervolgens worden gecontroleerd. Hiermee wordt gewaarborgd dat het fonds handelt binnen de gestelde mandaten.

Om te zorgen voor een efficiënt en effectief risicomanagement proces, voldoen de maatregelen en de daaruit voortvloeiende risico limieten aan de volgende principes:

- Gekwantificeerde limieten zijn meetbaar;
- Restricties of limieten hebben duidelijke definities;
- Maatregelen worden zodanig gekozen dat de metingen en monitoring kan worden geautomatiseerd;
- Meervoudige restricties met een vergelijkbaar doel worden vermeden, behalve wanneer er een legitieme reden is;
- Elk fonds heeft limieten voor alle geïdentificeerde risico's, en
- Restricties zijn ontworpen om de complexiteit te beperken, dus een restrictie per type risico in plaats van het combineren van verschillende soorten risico's tot een restrictie.

De risico limieten van het fonds worden in principe dagelijks gecontroleerd. De controle bestaat uit de berekening van de controle waarden voor elk van de fondsen, vergelijking met de externe risico limieten en escalatie van de overschrijdingen binnen de organisatie.

Op dagelijkse basis worden de limieten berekend, gecontroleerd en opgevolgd door AIM. De uitkomsten hiervan worden gerapporteerd in een gecombineerd overzicht van waarschuwingen en overschrijdingen.

Deze overschrijdingen worden geanalyseerd en verschillende processen worden gevolgd afhankelijk van de materialiteit van de overtreding. Immateriële inbreuken worden meestal opgelost binnen een paar dagen en alleen gemeld aan de portfolio manager als deze langer blijven uitstaan. Materiële overtredingen worden gerapporteerd aan de portefeuillemanager om de inbreuk te valideren en de oplossing te controleren. Problemen met een hoog risico worden onmiddellijk gemeld aan de Chief Investment Officer (CIO). Op weekbasis worden alle uitstaande materiële overschrijdingen intern gemeld aan onder andere het management. Op maandelijkse basis wordt het ingestelde Risk Control Committee geïnformeerd over alle gemelde overschrijdingen met inbegrip van de status of de oplossing daarvan.

In het verslagjaar hebben zich geen overschrijdingen van restricties voorgedaan.

Operationeel risico

De beheerder heeft de volgende definitie van operationeel risico vastgesteld: "Het risico van verlies als gevolg van tekortschietende of falende interne processen, mensen en systemen of van externe gebeurtenissen". De beheerder heeft een samenhangend kader ingericht voor de definitie en de indeling van de risico's en de organisatie van de risicobeheer activiteiten.

Het operationeel risicomanagementsbeleid omvat de strategie en de doelstellingen voor het operationeel risicobeheer en de processen die de beheerder heeft ingericht om de doelstellingen te bereiken. De doelstellingen voor het operationeel risicobeheer zijn:

- alle belangrijke operationele risico's worden geïdentificeerd, gemeten, geëvalueerd, geprioriteerd, beheerd, gecontroleerd en behandeld op een consistente en effectieve manier in de hele organisatie;
- passende en betrouwbare instrumenten voor risicobeheer (inclusief de belangrijkste risico-indicatoren, database met risk events, risk & control self-assessments, monitoring beoordelingen, en stress- en scenariotests) worden ingezet ter ondersteuning voor management rapportage, besluitvorming en beoordeling van benodigd (reserve) kapitaal;
- alle bestuurders, het management en het personeel zijn verantwoordelijk voor het beheren van operationele risico's in lijn met de rollen en verantwoordelijkheden; en
- de belangrijkste belanghebbenden ontvangen tijdige en betrouwbare bevestiging dat de organisatie de belangrijke operationele risico's voor haar activiteiten beheert.

Inrichting operationeel risicomanagement beheerder

De beheerder heeft het risicomanagement ingericht op basis van het 'Three Lines of defense' model. Het model verdeelt het geheel aan verantwoordelijken, taken, instrumenten en maatregelen dat nodig is om 'in control' te kunnen zijn over de organisatie. Het three lines of defense model borgt een onafhankelijke monitoring op de risico beheersing van de bedrijfsvoering door de risk management, compliance en interne auditfunctie.

- First Line of defense

De lijnorganisatie vormt de eerste lijn waar de primaire bedrijfsprocessen worden uitgevoerd. Een groot deel van de risicobeheersingsmaatregelen is ingebed in deze processen. Hierdoor kan met een hoge mate van waarschijnlijkheid worden verwacht dat processen goed worden uitgevoerd. Veel gebruikte middelen zijn bijvoorbeeld functiescheiding, het vier-ogen principe en aansluitingscontroles.

Het controleren van posities en de bijbehorende beleggingsrisico's vindt plaats op het niveau van de totale klantportefeuilles, de beleggingsportefeuilles en de individuele externe vermogensbeheerders.

- Second Line of defense

De tweede lijn wordt gevormd door de afdeling Enterprise Risk Management (ERM), Portfolio Risk Management (PRM), Portfolio Risk Control (PRC) en Compliance. De taak van de tweede lijn is het identificeren, vastleggen en monitoren van de operationele, beleggingsportefeuille en compliance risico's van AIM en het toetsen, adviseren en ondersteunen van de lijnorganisatie bij de risicobeheersing. De risk management en compliance functionarissen ondernemen activiteiten om de risico cultuur binnen AIM te verstevigen, bewaken dat het management zijn verantwoordelijkheden daadwerkelijk neemt en gaan de dialoog hierover aan met het management.

- Third Line of defense

Internal Audit vormt de Third Line of defense. Deze afdeling is volledig onafhankelijk ingericht. Internal Audit heeft het mandaat om alle processen in de eerste en tweede lijn te beoordelen.

Operationele risico's fonds

Op basis van de Risk Control Self Assessment (RCSA) zijn de risico's in kaart gebracht. Met behulp van een effectieve set aan beheersingsmaatregelen is geborgd dat de risico's (de kans van optreden vermenigvuldigd met de impact indien het risico zich voordoet) binnen de gestelde risicotolerantie voor het operationeel risico vallen. De belangrijkste operationele risico's en de risicobeheersing ten aanzien van de multi-manager fondsen zijn:

- Niet adequaat selecteren van de externe managers met als gevolg dat managers worden aangesteld die niet aan de verwachtingen voldoen en onvoldoende presteren of incidenten veroorzaken. Dit kan leiden tot operationele verliezen en reputatieschade.

Beheersingsmaatregelen

De risico's met betrekking tot het selecteren van externe managers worden beheerst door een robuust en intensief selectieproces gericht op het aanstellen van kwalitatief goede managers per (sub)beleggingscategorie wereldwijd. Belangrijke selectiecriteria zijn: de gehanteerde beleggingsfilosofie, het beleggingsproces, personeel en organisatie, performance en spreidingsmogelijkheden. Er bestaan strikte procedures ten aanzien van vastlegging van de uitkomsten van het due diligence onderzoek naar externe managers en het bijbehorende oordeel, het bekrachtigen van geselecteerde managers in het portefeuillemanageroverleg en autorisatie van een geselecteerde manager door de manager Equities, Fixed Income & Commodities en de Head of Multi-Manager Investments. Daarnaast worden de geselecteerde managers ook beoordeeld door Portfolio Risk Control, Responsible Investment, Portfolio Risk Management, Legal en Operational Due Diligence voordat het contract getekend wordt.

- Niet adequaat opstellen en afsluiten van contracten (Investment Management Agreement of IMA) met als gevolg dat juridische waarborgen ontoereikend zijn en dat er onvoldoende inzicht is in de prestaties (kwalitatief en kwantitatief) van de manager om goed te kunnen bijsturen. Dit kan leiden tot operationele verliezen en reputatieschade.

Beheersingsmaatregelen

Risico's met betrekking tot het afsluiten van contracten met externe managers worden beheerst doordat contracten door ter zake deskundige advocaten worden opgesteld op basis van standaard contracten. De IMA wordt altijd getoetst door de juridische afdeling.

- Onvoldoende betrouwbare procesuitvoering door de externe managers met als gevolg onvoldoende performance, incidenten en gebrek aan transparantie. Dit kan leiden tot operationele verliezen en reputatieschade.

Beheersingsmaatregelen

Risico's worden beheerst door monitoring van de vastlegging van de investment management agreements, beoordeling van de externe managers door de portefeuille managers en jaarlijkse beoordeling van de assurance reporten van de (auditors) van de externe manager, Fund administrator (Citibank), afdeling PRC en de afdeling Portefeuille Implementatie. Dit betreft onder andere controles op de uitvoering van de externe managers (kwalitatief/kwantitatief), compliance breaches en fee nota's. Portefeuillemanagers volgen de prestaties van de externe managers continu op basis van portefeuille-informatie, bedrijfsnieuws, attributieanalyses en risico- en rendementsmaatstaven. Daarnaast is er een helder ontslagbeleid op basis van kwalitatieve en kwantitatieve criteria.

Het doel van de operationele risicobewaking is het beschermen van het belegd vermogen van de klanten van de fondsbeheerder, ervoor zorgen dat klanten eerlijk worden behandeld en ervoor te zorgen dat de beheerder voldoet aan de wettelijke verplichtingen. Onder risicobewaking valt ook het geven van feedback aan het bedrijf op de effectiviteit van hun operationele beheersmaatregelen en het afzetten van het huidige operationele risico profiel tegen de vastgestelde risico tolerantie. Een belangrijk onderdeel is het testen van interne beheersmaatregelen om een onafhankelijke beoordeling van de geschiktheid van ontwerp en de operationele effectiviteit van de belangrijkste operationele beheersmaatregelen die door het management zijn ingesteld mogelijk te maken. De uitkomst hiervan wordt onafhankelijk beoordeeld door een externe accountant en vastgelegd in een ISAE 3402 type II verklaring. Verder wordt toegezien op naleving van het beleid van de beheerder en Aegon Groep en eventuele tekortkomingen worden gerapporteerd aan het verantwoordelijke management.

Continuïteit management

Het doel van het continuïteit management van de beheerder is om de continuïteit van haar activiteiten te verzekeren, het vestigen van vertrouwen, het beschermen van de activa en toevertrouwde middelen, kunnen voldoen aan verplichtingen, voldoen aan interne en externe regelgeving, voorkomen of mitigeren van schade en risico en om risico's te identificeren en te beheren tot een aanvaardbaar niveau.

De beheerder heeft maatregelen genomen om het risico op een verstoring van de continuïteit zoveel mogelijk te beperken tot een aanvaardbaar niveau.

Een aanvaardbaar niveau van risico wordt bepaald door het vinden van een evenwicht tussen de kosten van de maatregelen voor het mitigeren van risico's en de waarde van de activa van de beheerder. Dit zal ervoor zorgen dat de beheerder een prudent operationeel risicoprofiel handhaaft zowel onder normale zakelijke omstandigheden als onder extreme omstandigheden als gevolg van onvoorziene gebeurtenissen.

De verantwoordelijkheid voor het goed inrichten van continuïteit management is belegd als onderdeel van het primaire proces. Het is de verantwoordelijkheid van de afdeling Enterprise Risk Management van de beheerder om er onafhankelijk op toe te zien dat deze verantwoordelijkheid op een juiste manier wordt ingevuld en uitgevoerd.

Verankering in de organisatie

Bij de beheerder is veel aandacht voor houding en gedrag ten aanzien van risicomanagement en compliance, de zogenoemde soft controls.

Het beleid is erop gericht dat de beheerder zich houdt aan wettelijke, bestuursrechtelijke en maatschappelijke normen. Hierbij geldt dat inbreuk of de schijn van inbreuk op de geldende wet- en regelgeving het vertrouwen schaadt of kan schaden:

- bij uitvoering van financiële diensten en de daaruit voortvloeiende verplichtingen naar klanten van de beheerder;
- in de financiële markten waarin de beheerder werkzaam is.

Aan de naleving van externe regelgeving, is mede vorm gegeven door het opstellen van interne regelgeving. De diverse regelingen die voor de beheerder en/of haar medewerkers van toepassing zijn, staan vermeld op het intranet en zijn beschikbaar voor alle medewerkers.

De klant staat centraal in de dienstverlening en de know-your-customer regels werden bij de beheerder al toegepast voordat ze in wetgeving werden vastgelegd en informatieverstrekking krijgt veel aandacht, bijvoorbeeld in de vorm van klantrapportages op maat.

Om het vertrouwen in de financiële markten te behouden hanteert de beheerder verschillende procedures die er bijvoorbeeld op gericht zijn om belangenconflicten te voorkomen en om te borgen dat er geen klanten met een verhoogd integriteitsrisico (bijvoorbeeld op witwassen of financiering van terrorisme) binnenkomen.

Daarnaast hanteert de beheerder procedures die borgen dat voldaan wordt aan (internationale) sanctieregelgeving. Sancties kunnen bijvoorbeeld betrekking hebben op bepaalde personen van wie tegoeden bevroren moeten worden of aan wie geen financiële diensten geleverd mogen worden. Ook kunnen sancties inhouden dat geen investeringen gedaan mogen worden in bepaalde gebieden en/of instrumenten. Wanneer er nieuwe sancties worden uitgevaardigd of bestaande sancties worden gewijzigd, geeft Compliance functie deze informatie zo snel mogelijk door aan de relevante afdelingen die dit doorvoeren in de portefeuilles.

Belangrijk onderdeel van de organisatorische verankering van risicomanagement en compliance is onder andere het creëren van bewustzijn omtrent de relevante wet- en regelgeving en het monitoren van processen en procedures. Door interne richtlijnen, pre-employment screening, gedragscodes, e-learning modules voor alle medewerkers en maatregelen in het klantacceptatieproces wordt het integriteitsrisico van de beheerder beheerst. De Compliance functie speelt een belangrijke rol in het creëren van de gewenste mate van bewustzijn.

Frauderisico

AIM loopt het risico dat door de eigen medewerkers en/of derden een opzettelijke handeling wordt verricht waarbij gebruik wordt gemaakt van misleiding om zo een onrechtmatig of onwettig voordeel te verkrijgen. Zowel intern als extern gepleegde fraude kunnen leiden tot aanzienlijke financiële- en reputatieschade voor AIM. Daarnaast kunnen de (financiële) belangen van haar klanten door fraude worden geschaad.

Dit frauderisico wordt beperkt door verschillende beheersingsmaatregelen in de eerste lijn zoals autorisatiecontroles, systeemgeforceerde controles op betalingen, aansluitcontroles en geautomatiseerde functiescheiding voor betalingssystemen. Al deze beheersingsmaatregelen worden periodiek getest en geëvalueerd en verder opgevolgd door met betrokkenheid van de tweede lijn (ERM, PRM, PRC en Compliance) en de derde lijn (Internal Audit).

Dit frauderisico wordt onder meer beperkt door training sessies voor medewerkers en het verrichten van due diligence met betrekking tot klanten en business partners.

Beide frauderisico's worden beheerst middels het anti-fraude programma dat binnen Aegon Groep van toepassing is op alle Aegon entiteiten waaronder AIM B.V. Dit programma bevat specifieke key vereisten die als handvat dienen ter beheersing van de frauderisico's. Zo dienen alle Aegon entiteiten hun tolerantie jegens fraude gerelateerde schades te bepalen, fraude incidenten vast te leggen en intern te rapporteren, procedures te hebben om afscheid te nemen van klanten, business partners en medewerkers die fraude hebben gepleegd.

Elk jaar wordt vanuit de diverse Aegon Group entiteiten de SIRA uitgevoerd. Namens AIM B.V. heeft Compliance in 2023 ook weer meegedaan aan deze exercitie die gericht is op het identificeren en beheersen van integriteit risico's. In de 1e fase lag de focus op het verkrijgen van inzicht in de blootstelling van AIM B.V. aan dergelijke risico's middels haar strategie, klanten, cultuur, business partners en producten. In de 2e fase heeft Compliance namens AIM B.V. de integriteit risico's beoordeeld en gewaardeerd. Dat heeft geresulteerd in de waardering van de integriteit risico's zonder het bestaan van beheersmaatregelen (inherent risico) en met het bestaan van beheersmaatregelen zoals werkend in de praktijk (rest risico).

Het fraude risico is een van de integriteit risico's dat door Compliance ten aanzien van AIM B.V. is beoordeeld en gewaardeerd binnen de SIRA 2023. Dit is gebeurd aan de hand van diverse scenario's zoals:

- Ongeautoriseerde transacties;
- Accounting fraude;
- Diefstal van goederen (intern gerelateerd);
- Vervalsing, nabootsing en frauduleuze aanvragen;
- Frauduleuze claims;
- Frauduleuze facturen en diefstal van goederen (extern gerelateerd).

Het inherente risico behorend bij de vier fraude categorieën en de daaraan gerelateerde scenario's is in het kader van de SIRA 2023 op een na als buiten de risico tolerantie gewaardeerd. Echter, gelet op de bestaande beheersmaatregelen en hun effectiviteit in de praktijk zijn de resterende risico's bij alle vier de fraude categorieën als onder of binnen de risicotolerantie gewaardeerd. De waardering vond plaats via twee assen (1) de mate van waarschijnlijkheid dat het risico zich voordoet (2) de mate van impact op onder meer de bedrijfsvoering van AAM NL wanneer het risico zich verwezenlijkt. Bij de beoordeling van het inherente risico werd geen rekening gehouden met specifieke controles. Bij de beoordeling van het resterende risico werd rekening gehouden met de specifieke controles zoals bestaand en werkend in de praktijk.

Voorbeelden van beheersmaatregelen waarvan tijdens de SIRA 2023 is vastgesteld door Compliance dat AIM B.V. daarmee werkt zijn:

- three lines of Defence raamwerk waarbij tweede en derde lijn de eerste lijn adviseren, challengen en monitoren ook qua beheersing van het fraude risico;
- samenwerking met gerenommeerde externe partijen als bewaarder en/of administrateur zoals vastgelegd in overeenkomsten voor de fondsen in beheer;
- het bestaan van relevante beleidsstukken zoals Whistleblower Policy, Code of Conduct, Code of Ethics, en Conflicts of Interest Policy waarvan het gebruik wordt gestimuleerd en getoetst. De Code of Conduct wordt groepsbreed toegepast en naleving is voor iedere medewerker verplicht. Deze Gedragscode is intern beschikbaar voor iedere medewerker;
- het bestaan van rapportage en escalatie procedures waar Compliance incidenten, onvolkomenheden, gebreken, etc. kan melden en toelichten inclusief aanbeveling voor herstelmaatregelen;
- het schriftelijk vastleggen van verantwoordelijkheden en bevoegdheden waardoor scheiding van functies is geborgd.

DUFAS

Aegon Investment Management B.V. is vrijwillig aangesloten bij de Dutch Fund and Asset Management Association (DUFAS).

GIPS

Ook voldoet Aegon Investment Management B.V. vrijwillig aan de Global Investment Performance Standards (GIPS). Deze GIPS verificatie van de beleggingsfondsen wordt jaarlijks door een extern accountantsbureau uitgevoerd. Dit wordt sinds het jaar 2000 verricht met een positief eindoordeel. Aegon Investment Management B.V. voldoet hiermee aan volgens GIPS gestelde verplichtingen en dit onderstreept de betrouwbaarheid van de performancemeting van onze beleggingsfondsen.

2.6 Toelichting beloningen

Beloningsbeleid

AIM is voor het beloningsbeleid, als onderdeel van Aegon Ltd., gebonden aan het Aegon Group Global Remuneration Framework. Dit framework is ontworpen in overeenstemming met relevante wet- en regelgeving, zoals de Wet beloningsbeleid financiële ondernemingen. Het framework bevat principes en richtlijnen voor het voeren van een zorgvuldig, beheerst en duurzaam beloningsbeleid, die aansluiten bij de strategische doelen, HRM aspiraties en kernwaarden van Aegon Ltd. Hiermee voldoet het tevens aan de AIFMD-vereisten voor beloningsbeleid, waaronder dat het bijdraagt aan een degelijke en doeltreffende risicobeheersing en het niet aanmoedigt tot het nemen van meer risico's dan passend binnen het beleggingsbeleid en de fondsvoorwaarden. Ingeval van delegatie van fondsbeheer na inwerkingtreding van de AIFMD ziet AIM erop toe dat de AIFMD of vergelijkbare vereisten voor beloningsbeleid in acht worden genomen. Jaarlijks wordt het framework getoetst aan wet- en regelgeving, waar nodig aangepast en vervolgens ter goedkeuring voorgelegd aan de Remuneration Committee van Aegon Group. Dit orgaan houdt tevens toezicht op de beloning van alle AIM medewerkers die zijn aangemerkt als Material Risk Taker (MRT).

Transparantie van beloningsregels in relatie tot de integratie van duurzaamheidsrisico's

Het in lijn brengen van de beloningsregels met duurzaamheidsrisico's is een belangrijk onderdeel van het AAM compensatie programma. AAM's wereldwijde beloningsregels omvatten onze wereldwijde focus om kritieke duurzaamheidsfactoren te integreren in meerdere componenten van de variabele beloningsstructuur. Prestatie indicatoren zijn een fundamenteel onderdeel van AAM's variabele beloningsprogramma. Om vanuit een lange termijn perspectief een accurate weergave van de totale performance te verkrijgen, bevatten de beloningsregels grenzen aan niet aangepaste financiële prestatie indicatoren op zowel organisatorisch- als individueel niveau.

Op organisatorisch niveau wordt de focus op duurzaamheid weergegeven door indicatoren die lange termijn duurzaamheid van bedrijfsresultaten weergeven, inclusief een, drie en vijfjaars beleggingsresultaten, klanttevredenheid en samenwerking binnen en tussen teams.

Individuele doelstellingen waarborgen dat alle betrokkenen direct inzicht hebben in hoe zij bijdragen aan AAM's strategie en duurzaamheidsdoelstellingen. Ter illustratie, deze indicatoren omvatten op dit moment componenten zoals:

- Een doelstelling voor alle medewerkers die kerncomponenten bevatten van onze cultuur, inclusief het accepteren van diversiteit van gedachten, het tonen van inclusief en respectvol gedrag, het voldoen aan bedrijfsregels en de succesvolle afronding van gerelateerde trainingen en het in acht nemen van risico management componenten.
- Professionele doelstellingen vanuit een investeerdersperspectief waaronder waarborgen dat ESG factoren in overweging worden genomen gerelateerd aan de risico- en prestatiedoelstellingen van elk fonds waarbij wordt voldaan aan de verantwoordelijkheden met betrekking tot de vertrouwelijkheid van klantgegevens.
- Het bestuur heeft individuele doelstellingen met betrekking tot Inclusiviteit- & Diversiteitsdoelstellingen binnen de organisatie.

Onze beloningsregels schetsen ook het houden van management assessments die gericht zijn op risk alignment en de duurzaamheid van bedrijfsprestaties. Zulke assessments kunnen een neerwaartse aanpassing van variabele beloningselementen tot gevolg hebben. De assessments bevatten specifiek Bonus Malus voorzieningen die in de beloningsregels zijn beschreven.

Vast inkomen

Het vaste inkomen van medewerkers bij AIM bestaat uit het maandsalaris, een flexbudget (o.a. vakantiegeld en 13e maand), pensioenopbouw en overige secundaire arbeidsvoorwaarden die gebruikelijk zijn in de Nederlandse markt. AIM kent onderscheidende salarissystemen voor cao-gebonden posities, portfoliomanagers en seniormanagementposities. Alle drie de systemen worden jaarlijks gecontroleerd op marktconformiteit aan de hand van verschillende externe beloningsonderzoeken.

Variabele beloning

Een deel van de medewerkers binnen AIM komt in aanmerking voor een variabele beloning. Dit vormt een integraal onderdeel van het totale arbeidsvoorwaardenpakket. Voor de berekening van het jaarlijkse budget voor variabele beloning wordt gebruik gemaakt van de zogenaamde bonuspoolmethodiek. Hierbij wordt de hoogte van de pool (met andere woorden het budget) berekend door de behaalde bedrijfsresultaten af te zetten tegen vooraf gestelde doelen. Gekeken wordt naar een mix van lange en korte termijn fondsprestaties, klanttevredenheid, winstgevendheid, verkoopcijfers, risicomanagement, uitvoering van de strategie en Aegon Ltd. bedrijfsprestaties. De toekenning van de variabele beloning, binnen dit budget, vindt plaats op basis van individuele prestaties. Zowel in de bonuspool als voor de toekenning van variabele beloning op individueel niveau bestaan de prestatie-indicatoren maximaal voor 50% uit niet voor risico gecorrigeerde financiële prestatie-indicatoren en voor ten minste de helft uit niet-financiële indicatoren.

Verder kunnen medewerkers, die niet in aanmerking komen voor variabele beloning, onder strikte voorwaarden een gratificatie toegekend krijgen.

Material Risk Taker (MRT)

Op basis van de AIFMD-selectiecriteria zijn elf interne posities aangemerkt als MRT, waarvan zeven senior management posities betreffen. Het betreft medewerkers van wie de beroepsmatige activiteiten een wezenlijke invloed hebben op het risicoprofiel van AIM en/of de door haar beheerde fondsen.

Wat betreft het in aanmerking komen voor een bepaald vast inkomen en variabele beloning wordt geen onderscheid gemaakt tussen een MRT en overige medewerkers. Op het gebied van persoonlijke doelstellingen en uitbetaling van variabele beloning gelden wel andere regels. De persoonlijke doelstellingen van een MRT worden vooraf beoordeeld op de mate van risicobeheersing en, indien nodig, hierop aangepast. Daarnaast wordt bij een MRT variabele beloning niet in één keer in contanten uitbetaald. De eerste 50% wordt direct na het prestatiejaar uitbetaald in contanten. De overige 50% wordt geconverteerd naar uitgestelde instrumenten, de zogenaamde phantom shares, die na drie jaar uitbetalen. Deze phantom shares zijn gekoppeld aan de fondsprestaties van de belangrijkste fondsen van de beheerder. Voordat ieder van deze delen wordt uitbetaald, wordt vastgesteld of er nog feiten zijn op basis waarvan de variabele beloning naar beneden moet worden bijgesteld.

Beloningsoverzicht

De toelichting hieronder heeft betrekking op het vaste salaris (12 keer maandsalaris, loonheffingen, sociale lasten, pensioenpremies en flexbudget) en toegekende variabele beloning aan alle medewerkers en tijdelijke externe medewerkers bij AIM in 2023. De bedragen zijn uitgesplitst naar de directie, MRT en overige medewerkers.

Beloningsoverzicht 2023				
Groepen (bedragen x € 1.000)	Posities	FTE ⁽¹⁾	Vast salaris ⁽²⁾	Variabele beloning
Directie	4	3	1.127	474
MRT	7	6	2.132	1.114
Overige medewerkers	425	385	45.245	5.415
Totaal AIM medewerkers	436	394	48.504	7.003

Beloningsoverzicht 2022				
Groepen (bedragen x € 1.000)	Posities	FTE ⁽¹⁾	Vast salaris ⁽²⁾	Variabele beloning
Directie	3	3	1.077	285
MRT	9	9	3.138	995
Overige medewerkers	457	393	42.972	4.667
Totaal AIM medewerkers	469	405	47.187	5.947

⁽¹⁾ 1 FTE = 40 contracturen

⁽²⁾ Dit bestaat uit 12 keer het maandsalaris en een vast flexbudget (o.a. vakantiegeld en 13e maand).

De beloningen voor de medewerkers zijn mede voor werkzaamheden die voor Aegon Nederland N.V. worden uitgevoerd. Daarnaast zijn de medewerkers niet direct werkzaam voor de fondsen. Aangezien de informatie voor toerekening niet onmiddellijk beschikbaar is, zijn de beloningen niet toegerekend aan de individuele fondsen.

Er zijn geen medewerkers waarvan de totale beloning per jaar meer dan 1 miljoen euro bedraagt.

De beheerder krijgt geen vergoeding voor het beheer naast de vastgestelde managementfee als percentage van het beheerde vermogen. Er is dus geen sprake van carried interest.

Gedelegeerde taken

In overeenstemming met artikel 22(2)(e) van de AIFMD is de beheerder verplicht een nadere toelichting te geven van het gevoerde beloningsbeleid. Dit omvat tevens externe partijen waaraan portfolio management en risk management gerelateerde taken zijn uitbesteed. In het kader van de uitbestedingsrelaties is een evenredig effectief beloningsbeleid van toepassing. Aegon heeft overeenkomstig de AIFMD vereisten, getracht de kwantitatieve informatie van haar externe portfolio managers en risk managers te verkrijgen. Deze informatie kan echter niet op het juiste niveau beschikbaar worden gesteld. Voor een zo nauwkeurig mogelijke inschatting van de met het gevoerde beloningsbeleid samenhangende kosten voor deze externe portfolio managers en risk managers wordt derhalve verwezen naar de in rekening gebrachte management fees. Deze toelichting is opgenomen in de jaarrekening van het fonds.

2.7 Wet- en regelgeving

Het fonds valt onder de reikwijdte van de Wet op het financieel toezicht.

Het jaarverslag is opgesteld op basis van Titel 9, Boek 2, Burgerlijk Wetboek en de bepalingen in de Richtlijnen voor de Jaarverslaggeving alsmede de bepalingen uit de Wet op het financieel toezicht.

2.8 Algemene vooruitzichten

Woningmarkt

In tegenstelling tot afgelopen jaar hebben we in 2023 een terugkeer gezien van oude trends en heeft de woningmarkt haar stabiliteit terug gevonden. Hypotheekrentes tonen weer voorzichtig een dalende trend. Deze trend is opnieuw ingezet nadat we in het 2e deel van 2022 de rentes abrupt hebben zien stijgen als gevolg van een wijziging in het beleid van centrale banken. Hetzelfde geldt voor de huizenprijzen maar dan precies het omgekeerde verloop. Vanaf de 2e helft van 2022 was er een dalende trend veroorzaakt door de sterke rentestijging. Echter zagen we midden 2023 deze dalende trend alweer ombuigen in een lichte huizenprijs stijging. Als gevolg van het stevig ingrijpen gedurende 2022 zagen we in 2023 de inflatie een daling inzetten. We zijn momenteel op het punt aanbeland dat de inflatie flink gedaald is maar nu een vertraging in de dalende trend toont. De verwachting in de markt is dat er vermoedelijk al in de lente de eerste renteverlagingen door centrale banken zich zullen aandienen. Echter lijkt de huidige communicatie van centrale banken deze verwachting naar achter te willen schuiven. De inflatie dient eerst verder richting het streefpercentage van de centrale banken te bewegen alvorens er verlaagd zal worden. 2024 belooft dus een erg spannend jaar te worden voor de korte kant van de rentecurves. Hypotheekverstrekkers zullen hun marges willen behouden en deze bewegingen van centrale banken nauwgezet volgen. Echter dit lijkt ruimte te bieden om hypotheekrentes weer wat te gaan laten zakken. Zo'n eventuele licht dalende trend vergroot de kans op verdere stijging van de huizenprijzen. Als gevolg van de gestegen hypotheekrente, minder oversluiters, en dalende huizenprijzen in 2022 zagen we het aantal transacties dat jaar behoorlijk afnemen. In 2023 is het aantal transacties stabiel op dit lagere niveau gebleven. De opleving voor het perspectief van starters als gevolg van de daling in huizenprijzen en het gestegen aanbod is van korte duur gebleken. Al na een geringe daling van de huizenprijzen kreeg wederom het reeds bestaande tekort aan nieuw opgeleverde woningen en de daarmee gepaard gaande onbalans in vraag en aanbod de overhand. Wat leidde tot opnieuw stijgende prijzen en een dalend aanbod van woningen. De achterblijvende woningproductie is al langer onderdeel van de politieke agenda maar tijdens de verkiezingen van november 2023 werd het een van de hoofdthema's. De verkiezingsuitslag biedt voornamelijk helaas weinig aanknopingspunten voor potentiële nieuwe oplossingen om deze nu al veel te lang voortdurende situatie te gaan keren. Op de middellange termijn ziet het er dus opnieuw niet goed uit voor de starters en is er dan ook werk aan de winkel voor de regering om met een uitgedachte lange termijn visie te komen.

Den Haag, 5 april 2024

De beheerder

Aegon Investment Management B.V., namens deze:

O.A.W.J. van den Heuvel
D.F.R. Jacobovits de Szeged
W.H.M. van de Kraats
T.E.J.F. Stassen

3 Jaarrekening AEAM Dutch Mortgage Fund 2

3.1 Balans per 31 december

Balans			
(Voor resultaatbestemming) (bedragen x € 1.000)	Referentie	2023	2022
Activa			
Beleggingen			
Hypothecaire vorderingen		12.103.691	11.159.398
Callgelden		506.285	547.717
Totaal beleggingen	3.4.2	12.609.976	11.707.115
Vorderingen			
Vorderingen uit hoofde van effectentransacties		40.276	30.894
Overlopende activa	3.4.4	27.855	23.977
Totaal vorderingen		68.131	54.871
Overige activa			
Liquide middelen	3.4.5	8	5
Totaal overige activa		8	5
Totaal activa		12.678.115	11.761.991
Passiva			
Fondsvermogen			
Vermogen participanten		12.471.035	14.513.542
Resultaat boekjaar		196.530	(2.761.025)
Totaal fondsvermogen	3.4.6	12.667.565	11.752.517
Kortlopende schulden			
Schulden uit hoofde van effectentransacties		6.120	5.497
Overlopende passiva	3.4.7	4.430	3.977
Totaal kortlopende schulden		10.550	9.474
Totaal passiva		12.678.115	11.761.991

3.2 Winst-en-verliesrekening

Winst-en-verliesrekening			
(bedragen x € 1.000)	Referentie	2023	2022
Beleggingsresultaat			
Interest hypothecaire vorderingen		309.401	254.425
Interest callgelden		15.521	400
Interestopbrengsten bankrekeningen		69	-
Totaal direct resultaat		324.991	254.825
Gerealiseerde waardeveranderingen van beleggingen		-	-
Ongerealiseerde waardeveranderingen van beleggingen		(54.611)	(2.950.939)
Totaal indirect resultaat	3.4.10	(54.611)	(2.950.939)
Totaal beleggingsresultaat		270.380	(2.696.114)
Overig resultaat			
Overige resultaten		15	5
Totaal overig resultaat		15	5
Kosten			
Beheervergoeding		(25.472)	(24.584)
Service fee		(2.426)	(2.341)
Servicing fee hypotheek		(38.954)	(34.495)
Interest depots		(6.970)	-
Interest callgelden		-	(3.477)
Interestlasten bankrekeningen		(43)	(19)
Totaal kosten	3.4.12	(73.865)	(64.916)
Netto resultaat		196.530	(2.761.025)

3.3 Kasstroomoverzicht

Kasstroomoverzicht			
(bedragen x € 1.000)	Referentie	2023	2022
Kasstroom uit beleggingsactiviteiten			
Verstrekingen van hypothecaire vorderingen		(2.034.189)	(3.421.407)
Aflossingen van hypothecaire vorderingen		1.026.526	966.795
Opnames en uitzettingen callgelden		41.432	(155.408)
Ontvangen interest		321.113	251.101
Ontvangen overige resultaten		15	5
Betaalde beheervergoeding		(25.224)	(24.326)
Betaalde service fee		(2.402)	(2.317)
Betaalde servicing fee hypotheek		(38.753)	(33.939)
Betaalde interest		(7.033)	(3.529)
Netto kasstroom uit beleggingsactiviteiten		(718.515)	(2.423.025)
Kasstroom uit financieringsactiviteiten			
Uitgifte van participaties		1.100.760	2.766.508
Inkoop van participaties		(304.788)	(264.396)
Dividenduitkering		(77.454)	(79.082)
Netto kasstroom uit financieringsactiviteiten		718.518	2.423.030
Netto kasstroom		3	5
Liquiditeiten beginstand boekjaar		5	-
Liquiditeiten eindstand boekjaar	3.4.5	8	5

3.4 Toelichting op de balans en de winst-en-verliesrekening

3.4.1 Grondslagen van waardering en resultaatbepaling en de berekeningsmethodiek van ratio's

Algemeen

De jaarrekening van het fonds is opgesteld in overeenstemming met Titel 9 Boek 2 van het in Nederland geldende Burgerlijk Wetboek en de bepalingen uit de Wet op het financieel toezicht. De jaarrekening is opgesteld overeenkomstig de door de wetgever opgestelde modellen ten behoeve van de jaarrekening voor beleggingsinstellingen. Op onderdelen zijn in de jaarrekening bewoordingen gehanteerd die afwijken van die modellen, omdat deze beter de inhoud van de post weergeven.

Bedragen luiden in euro, tenzij anders vermeld.

Vergelijking met voorgaand jaar

De gehanteerde grondslagen van waardering en resultaatbepaling zijn ongewijzigd gebleven ten opzichte van het voorgaande jaar.

Continuïteit

De jaarrekening van het fonds is opgesteld op basis van continuïteit. Dit is gebaseerd op de redelijke veronderstelling dat het fonds in staat is, en zal zijn, haar activiteiten in de nabije toekomst voort te kunnen zetten.

Vreemde valuta

De rapportage- en functionele valuta van het fonds betreft de euro en is vastgesteld op grond van het feit dat de participaties noteren in euro en het merendeel van de transacties plaatsvinden in euro. Monetaire activa en passiva in vreemde valuta zijn omgerekend tegen de koersen ultimo verslagperiode. Niet-monetaire activa en passiva die tegen historische kostprijs worden opgenomen, worden omgerekend tegen de transactiekoersen.

Voor aan- en verkopen gedurende de verslagperiode zijn de transactiekoersen gehanteerd. Voor posten van de winst-en-verliesrekening in vreemde valuta geldt eveneens de transactiekoers.

Verschillen uit hoofde van de valutaomrekening op monetaire beleggingen worden in de winst-en-verliesrekening als onderdeel van de waardeveranderingen verwerkt.

Verschillen uit hoofde van valutaomrekening op vorderingen en schulden worden in de winst-en-verliesrekening als onderdeel van de valutaresultaten verwerkt.

Kasstroomoverzicht

Het kasstroomoverzicht is opgesteld volgens de directe methode. Hierbij wordt onderscheid gemaakt tussen kasstromen uit financieringsactiviteiten welke betrekking hebben op alle kasstromen met participanten en kasstromen uit beleggingsactiviteiten welke betrekking hebben op de operationele activiteiten van het fonds.

De liquiditeiten bestaan uit de liquide middelen en de schulden aan kredietinstellingen.

Waarderingsgrondslagen

Tenzij anders vermeld, zijn de activa en passiva in de balans opgenomen voor de verkrijgingsprijs inclusief kosten. Beleggingen worden vervolgens gewaardeerd tegen reële waarde. De wijze waarop deze reële waarde wordt bepaald wordt nader toegelicht in de paragraaf Bepaling waardering beleggingen.

Beleggingen

De beleggingen in hypotheken worden aangehouden tot het einde van de looptijd. Deze beleggingen maken geen onderdeel uit van de handelsportefeuille.

Criteria voor opname in de balans

Het fonds neemt financiële instrumenten in de balans op zodra zij partij wordt in de contractuele bepalingen van het financiële instrument. De reële waarde van de financiële instrumenten bij eerste opname is gelijk aan de kostprijs van de financiële instrumenten.

Een financieel instrument wordt niet langer in de balans opgenomen indien een transactie ertoe leidt dat alle of nagenoeg alle rechten op economische voordelen en alle of nagenoeg alle risico's met betrekking tot het financieel instrument aan een derde worden overgedragen.

Verwerking transacties

Transacties worden verwerkt op basis van leveringsdatum (settlement date accounting).

Verwerking transactiekosten

Voor zover van toepassing worden transactiekosten, inclusief belastingen bij verstrekking van achtergestelde leningen als onderdeel van de kostprijs geactiveerd bij aankoop en worden als onderdeel van de ongerealiseerde waardeveranderingen op beleggingen in de winst-en-verliesrekening verantwoord. Aan het einde van het boekjaar zijn als gevolg hiervan geen transactiekosten geactiveerd. Transactiekosten bij innen en verkoop van achtergestelde leningen, inclusief belastingen en de kosten van derden aan wie deze werkzaamheden zijn uitbesteed worden als onderdeel van de gerealiseerde waardeveranderingen verantwoord.

Bepaling waardering beleggingen

De hypotheek worden overgenomen van Aegon Hypotheken B.V. Deze overdrachten geschieden tegen reële waarde. Bij de aankoop van de hypotheek wordt verondersteld dat de hypotheek per overdrachtsdatum verstrekt zijn tegen de dan geldende voorwaarden. De bepaling van de reële waarde van een hypotheek geschiedt door de toekomstige contractuele kasstromen te verdisconteren, rekening houdend met vervroegde aflossingen van de klant. Door deze methodiek is de reële waarde op overdrachtsdatum gelijk aan de nominale waarde. Maandelijks wordt op een overeenkomstige wijze de marktwaarde van de hypotheekportefeuille bepaald.

De marktwaarde van callgelden wordt bepaald aan de hand van de theoretische prijs, berekend met behulp van data uit actieve markten.

Vorderingen en schulden

Vorderingen en schulden worden bij eerste verwerking gewaardeerd tegen reële waarde. Na eerste verwerking worden vorderingen en schulden gewaardeerd tegen geamortiseerde kostprijs. Indien er geen sprake is van agio of disagio of transactiekosten is de geamortiseerde kostprijs gelijk aan de nominale waarde van de vordering of schuld.

Liquide middelen

Liquide middelen worden gewaardeerd tegen de nominale waarde.

Fondsvermogen

In het fondsvermogen worden de transacties met de participanten van het fonds verwerkt en wordt het resultaat na bestemming toegevoegd. De transacties met participanten worden verwerkt tegen de toe- of uittredingskoers exclusief de eventuele op- of afslagvergoeding of swing pricing factor.

3.4.2 Beleggingen

Mutatieoverzicht beleggingen		
(bedragen x € 1.000)	2023	2022
<i>Hypothecaire vorderingen</i>		
Beginstand	11.159.398	11.626.289
Verstrekkingsen	2.034.812	3.418.274
Aflossingen	(1.035.908)	(934.226)
Waardeveranderingen	(54.611)	(2.950.939)
Eindstand	12.103.691	11.159.398
<i>Callgelden</i>		
Beginstand	547.717	392.309
Saldo opnames en uitzettingen	(41.432)	155.408
Eindstand	506.285	547.717

Onderstaand is de verdeling van de beleggingsportefeuille naar de wijze van waardering weergegeven:

Beleggingen naar wijze van waardering		
(bedragen x € 1.000)	2023	2022
Andere methode	12.103.691	11.159.398
Totaal einde boekjaar	12.103.691	11.159.398

3.4.3 Risico's ten aanzien van de financiële instrumenten

In deze paragraaf staan de belangrijkste risico's weergegeven van de financiële instrumenten binnen het fonds.

Prijrisico

Het prijsrisico kan worden onderscheiden in:

- Valutarisico is het risico dat de waarde van een financieel instrument zal fluctueren als gevolg van veranderingen van valutawisselkoersen;
- Marktrisico is het risico dat de waarde van een financieel instrument zal fluctueren als gevolg van veranderingen van marktprijzen, veroorzaakt door factoren die uitsluitend gelden voor het individuele instrument of de emittent hiervan, of door factoren die alle instrumenten die verhandeld worden in de markt beïnvloeden;
- Renterisico is het risico dat de waarde van een financieel instrument zal fluctueren als gevolg van veranderingen in de markttrente.

Het begrip prijsrisico omvat niet alleen de kans op verliezen maar ook de kans op winsten.

Valutarisico

Er vindt geen actief valutabeleid plaats. Het fonds heeft voornamelijk beleggingen in portefeuille welke noteren in euro. Als gevolg hiervan is het fonds niet blootgesteld aan een significant valutarisico.

Marktrisico

Het risico dat gelopen wordt als gevolg van veranderingen in marktprijzen wordt beperkt door de spreiding naar hypotheekproduct en regio. De marktprijs wordt beïnvloed door de beperking in de verhandelbaarheid van de hypothecaire vorderingen. De hypothecaire vorderingen kunnen alleen worden verkocht aan een aan Aegon gelieerde maatschappij.

Hypotheekportefeuille naar product

	2023	2022
Product		
Annuïteit	56,4%	54,1%
Aflossingsvrij	40,3%	42,3%
Lineaire aflossing	2,2%	2,3%
Bankspaar	0,9%	1,1%
Levensverzekering	0,2%	0,1%
Spaar	0,0%	0,1%
Totaal per 31 december	100,0%	100,0%

Verdeling portefeuille naar regio

Hypotheekportefeuille naar provincie

	2023	2022
Provincie		
Drenthe	3,0%	3,1%
Flevoland	2,4%	2,4%
Friesland	4,1%	4,1%
Gelderland	14,2%	14,2%
Groningen	3,3%	3,3%
Limburg	5,9%	5,9%
Noord-Brabant	16,2%	16,3%
Noord-Holland	14,2%	14,3%
Overijssel	8,1%	8,0%
Utrecht	7,6%	7,6%
Zeeland	2,3%	2,3%
Zuid-Holland	18,7%	18,5%
Totaal per 31 december	100,0%	100,0%

Renterisico

Het fonds belegt in vastrentende financiële instrumenten met een lange looptijd en is hierdoor blootgesteld aan een significant renterisico. In de tabel zijn de resterende rentevast looptijden van de hypothecaire vorderingen opgenomen. Hierin is geen rekening gehouden met (vervroegde) aflossingen.

Resterende rentevast looptijd 2023

	2023					Totaal
	Korter dan 1 jaar	Tussen 1 en 5 jaar	Tussen 5 en 10 jaar	Tussen 10 en 20 jaar	Langer dan 20 jaar	
Hypothecaire vorderingen	132.337	61.243	1.087.944	6.899.971	3.922.196	12.103.691
Callgelden	506.285	-	-	-	-	506.285
Totaal per 31 december	638.622	61.243	1.087.944	6.899.971	3.922.196	12.609.976

Resterende rentevast looptijd 2022

	2022					Totaal
	Korter dan 1 jaar	Tussen 1 en 5 jaar	Tussen 5 en 10 jaar	Tussen 10 en 20 jaar	Langer dan 20 jaar	
Hypothecaire vorderingen	122.475	16.335	513.485	6.668.177	3.838.926	11.159.398
Callgelden	547.717	-	-	-	-	547.717
Totaal per 31 december	670.192	16.335	513.485	6.668.177	3.838.926	11.707.115

Kasstroomrisico

Kasstroomrisico is het risico dat toekomstige kasstromen verbonden aan een financieel instrument zullen fluctueren in omvang.

Het fonds belegt beperkt in financiële instrumenten met een variabele rentevergoeding en is hierdoor niet blootgesteld aan een significant kasstroomrisico.

Kredietrisico

Kredietrisico is het risico dat de contractpartij van een financieel instrument niet aan haar verplichting zal voldoen, waardoor het fonds een financieel verlies te verwerken krijgt.

Het bedrag dat het beste het maximale kredietrisico weergeeft bedraagt € 12.678.115.000 (2022: € 11.761.991.000). Het fonds belegt in financiële instrumenten welke gevoelig zijn voor kredietrisico en is hierdoor blootgesteld aan een significant kredietrisico.

Het fonds belegt hoofdzakelijk in particuliere hypothecaire vorderingen met Nederlandse woningen als onderpand. Het kredietrisico is daardoor in eerste instantie afgedekt door de woningen die als onderpand dienen op de verstrekte leningen. Daarnaast wordt het risico beheerst door grenzen aan de LTV op te nemen in het mandaat en een maximum te stellen aan het bedrag per lening.

Een deel van de hypothecaire vorderingen valt onder de NHG-regeling.

Allocatie hypothecaire vorderingen naar resterende schuld

	2023	2022
Resterende schuld		
Lager dan 100.000	2,5%	2,3%
100.000 – 150.000	6,3%	6,1%
150.000 – 200.000	12,9%	12,9%
200.000 – 250.000	16,3%	16,6%
250.000 – 300.000	15,5%	15,8%
300.000 – 350.000	13,2%	13,0%
350.000 – 400.000	10,4%	10,1%
Hoger dan 400.000	22,9%	23,2%
Totaal per 31 december	100,0%	100,0%

Allocatie hypothecaire vorderingen t.o.v. marktwaarde onderpand

	2023	2022
Resterende schuld		
NHG	25,6%	24,2%
0 tot en met 50%	22,9%	26,3%
50% tot en met 100%	49,7%	48,9%
100% tot en met 110%	1,8%	0,6%
Totaal per 31 december	100,0%	100,0%

Betalingsachterstand hypothecaire vorderingen 2023

(bedragen x € 1.000)	Bedrag achterstand	Schuld resterend	NHG
Resterende schuld			
Geen achterstanden	-	12.067.823	25,1%
Tot en met 3 maanden	162	32.421	44,1%
3 tot 6 maanden	41	2.345	31,5%
Meer dan 6 maanden	37	1.102	42,0%
Totaal per 31 december 2023	240	12.103.691	25,1%

Betalingsachterstand hypothecaire vorderingen 2022

(bedragen x € 1.000)	Bedrag achterstand	Schuld resterend	NHG
Resterende schuld			
Geen achterstanden	-	11.120.539	24,2%
Tot en met 3 maanden	178	36.891	39,9%
3 tot 6 maanden	39	1.968	48,3%
Totaal per 31 december 2022	217	11.159.398	24,4%

Het totaal aan verliezen op hypothecaire vorderingen bedraagt € 0 (2022: € 0).

Liquiditeitsrisico

Liquiditeitsrisico, ook wel 'funding-*risico*' genoemd, is het risico dat het fonds niet de mogelijkheid heeft om de financiële middelen te verkrijgen die nodig zijn om aan de verplichtingen uit hoofde van de financiële instrumenten te voldoen. Liquiditeitsrisico kan onder meer ontstaan doordat een financieel actief niet op korte termijn kan worden verkocht tegen nagenoeg de reële waarde.

Het fonds is blootgesteld aan een significant liquiditeitsrisico daar de beleggingen van het fonds niet direct liquide gemaakt kunnen worden. Het liquiditeitsrisico wordt enigszins beperkt doordat het fonds restricties kent ten aanzien van het uittreden uit het fonds. Participanten kunnen onder voorwaarden op de eerste werkdag van iedere maand uittreden.

Inkoop van participaties zal worden voldaan uit de liquide middelen die vrijkomen uit de kasstromen onder de Investerings of door nieuwe uitgiftes van participaties in het fonds. Hypothecaire vorderingen zijn illiquide beleggingen. Dit heeft tot gevolg dat de Investerings niet per direct te gelde te maken zullen zijn. Investeerders zullen derhalve bij uittreding uit het fonds afhankelijk zijn van de beschikbare liquide middelen en nieuwe instroom in het fonds. Deze beperkte liquiditeit kan ertoe leiden dat uitstroom uit het fonds lang kan duren.

Indien de liquiditeit in het fonds ontoereikend is om een verzoek tot inkoop (volledig) in te willigen worden de betreffende participaties volgens dezelfde procedure opnieuw 'meegenomen' bij de eerstvolgende inkoopronde, enz. Indien en zolang als één of meerdere participaties aan het fonds zijn aangeboden voor inkoop, zal de beheerder geen verdere Investerings doen totdat al deze participaties zijn ingekocht.

3.4.4 Overlopende activa

Overlopende activa

(bedragen x € 1.000)	2023	2022
Nog te ontvangen rente	27.855	23.977
Totaal per 31 december	27.855	23.977

3.4.5 Liquide middelen

De liquide middelen staan ter vrije beschikking van het fonds.

3.4.6 Fondsvermogen

Mutatieoverzicht fondsvermogen		
(bedragen x € 1.000)	2023	2022
Vermogen participanten		
Beginstand	11.752.517	12.090.512
Uitgifte van participaties	1.187.307	2.868.393
Inkoop van participaties	(304.788)	(264.396)
Dividenuitkering	(164.001)	(180.967)
Eindstand	12.471.035	14.513.542
Netto resultaat verslagperiode	196.530	(2.761.025)
Totaal fondsvermogen	12.667.565	11.752.517

Op 25 januari 2023 is er een dividenuitkering geweest over boekjaar 2022 van € 0,12 per participatie. De dividenuitkering is gebaseerd op het directe resultaat minus de bedrijfslasten over het boekjaar 2022. Ook is de dividenuitkering gebaseerd op de gemiddelde rente van de hypotheek in 2022 en de initiële intrinsieke waarde van 2023.

Voor beleggingen waarvoor geen frequente marktnotering beschikbaar is, dient een herwaarderingsreserve voor de ongerealiseerde positieve herwaardering te worden gevormd. De ongerealiseerde positieve herwaardering voor dergelijke beleggingen betreft € 0 (2022: € 0).

Verloopoverzicht participaties		
	2023	2022
Beginstand	1.348.484.321	1.098.578.317
Uitgifte van participaties	136.113.781	276.819.352
Inkoop van participaties	(35.738.991)	(26.913.348)
Eindstand	1.448.859.111	1.348.484.321

Meerjarenoverzicht			
	2023	2022	2021
Fondsvermogen (x € 1.000)	12.667.565	11.752.517	12.090.512
Aantal uitstaande participaties (stuks)	1.448.859.111	1.348.484.321	1.098.578.317
Intrinsieke waarde per participatie in €	8,74	8,71	11,01
Rendement (intrinsieke waarde)	1,73%	(19,66%)	2,03%

3.4.7 Overlopende passiva

Overlopende passiva		
(bedragen x € 1.000)	2023	2022
Nog te betalen beheervergoeding	785	537
Nog te betalen service fee	75	51
Nog te betalen servicing fee hypotheek	3.312	3.111
Nog te betalen rente	258	278
Totaal einde boekjaar	4.430	3.977

3.4.8 Niet in de balans opgenomen rechten en verplichtingen

Voor netto nieuwe commitments van investeerders en het sturen van de liquiditeitspositie in het fonds koopt het fonds hypothecaire vorderingen verstrekt door Aegon Hypotheken B.V. Hiervoor geeft het fonds commitments af aan Aegon Hypotheken B.V. om nieuwe hypothecaire vorderingen te produceren. Eind december had het fonds commitments uitstaan voor het afnemen van € 462 miljoen (2022: € 979 miljoen) nominaal bedrag aan hypothecaire vorderingen van Aegon Hypotheken BV. De verwachting is dat de commitments die afgegeven zijn voor nieuwe hypothecaire vorderingen gedurende de eerste helft van het jaar vervuld zullen worden.

3.4.9 Winst-en-verliesrekening

Grondslagen voor resultaatbepaling

In de winst-en-verliesrekening worden baten en lasten verantwoord die gedurende het boekjaar voortvloeien uit de bedrijfsactiviteiten. Aan- en verkoopkosten van beleggingen en derivaten worden direct in de winst-en-verliesrekening verantwoord.

Renteopbrengsten en -lasten

Rente wordt verantwoord in de periode waarop zij betrekking heeft. Rentebaten en rentelasten worden tijdsevenredig verwerkt, rekening houdend met de effectieve rentevoet van de desbetreffende activa en passiva.

Waardeveranderingen beleggingen

Voor de waardeveranderingen van hypotheekleningen geldt dat deze in beginsel altijd ongerealiseerd is aangezien de hypotheekleningen tot het einde van de looptijd worden aangehouden, met uitzondering van de vervroegde aflossing van de hypotheekleningen door de hypotheekgever. Aangezien alle transacties in euro plaatsvinden, is er geen sprake van valutaresultaten.

Kosten

Kosten worden verwerkt in de periode waarop zij betrekking hebben.

3.4.10 Indirect resultaat

Waardeveranderingen beleggingen (bedragen x € 1.000)	2023	2022
Ongerealiseerde koers- en valutaverliezen op hypothecaire vorderingen	(54.611)	(2.950.939)
Totaal waardeveranderingen beleggingen	(54.611)	(2.950.939)

3.4.11 Op- en afslagvergoeding

Voor het fonds is een op- en afslagvergoeding voor toe- en uittredingen niet van toepassing.

3.4.12 Kostenparagraaf

Beheervergoeding

De beheervergoeding bedraagt 0,21% per jaar.

Service fee

De beheerder brengt een service fee in rekening bij het fonds. De service fee is een vergoeding voor kosten zoals kosten van toezichthouders, kosten van bewaring, kosten van (accountants) controle, kosten van (juridisch) advies, oprichtingskosten, administratiekosten en marketing- en communicatiekosten.

De accountantskosten voor het onderzoek van de jaarrekening en eventuele fiscale adviezen en andere niet-controlediensten worden door de beheerder betaald uit de service fee. Deze kosten zijn niet individueel toe te rekenen aan de beleggingsfondsen onder beheer. Derhalve is nadere splitsing achterwege gelaten.

De service fee wordt dagelijks in rekening gebracht op basis van de intrinsieke waarde van het Fonds ultimo van de voorafgaande handelsdag. De service fee bedraagt 0,02% over het gehele fondsvermogen.

Servicing fee hypotheekportefeuille

Het fonds betaalt een service fee voor het beheer van de hypotheekportefeuille aan Aegon Hypotheken B.V. Deze service fee bedraagt 0,27% per jaar.

Lopende kosten factor (LKF)

De LKF is een maatstaf voor doorlopende kosten die door een fonds in rekening worden gebracht gedurende de verslagperiode. Voor de berekening van de lopende kosten zijn de volgende uitgangspunten van belang:

- De LKF geeft de verhouding weer tussen de doorlopende kosten en de gemiddelde intrinsieke waarde. De doorlopende kosten omvatten alle kosten die gedurende de verslagperiode ten laste van het fondsvermogen zijn gebracht, met uitzondering van de op- en afslagen van toe- en uittredende participanten, eventuele prestatievergoedingen en transactiekosten van beleggingen en interestkosten op bankrekeningen. Het betreffende fonds kan beleggen in andere door Aegon Investment Management beheerde fondsen. In de berekening van de doorlopende kosten van een fonds zijn dan naast de kosten die rechtstreeks verantwoord worden in een fonds, tevens begrepen de doorlopende kosten van andere Aegon fondsen waarin een fonds belegt en de kosten vanuit fee sharing agreements;
- De gemiddelde intrinsieke waarde is gebaseerd op de intrinsieke waarden op elke dag dat de intrinsieke waarde van een fonds is bepaald gedurende de verslaggevingsperiode;

In de onderstaande tabel worden de gerealiseerde kosten over het boekjaar weergegeven:

LKF	2023	2022
(bedragen x € 1.000)		
Gemiddelde intrinsieke waarde	12.145.381	11.714.513
Totale kosten binnen het fonds inclusief fee sharing agreements	66.852	61.420
Totale kosten	66.852	61.420
LKF	0,55%	0,52%

Omloop Factor (OF)

De OF geeft een indicatie van de omloopsnelheid van de portefeuille van het fonds waardoor inzicht wordt gegeven in de mate waarin actief in de beleggingsportefeuille wordt gemuteerd als gevolg van beleggingsbeslissingen. Met deze indicator wordt een indruk verkregen van de transactiekosten die gemoeid zijn met het portefeuillebeheer. Actief portefeuillebeheer brengt hogere transactiekosten met zich mee. Een OF van 200 geeft bijvoorbeeld aan dat voor twee maal de waarde van het gemiddelde fondsvermogen aan- en verkooptransacties zijn uitgevoerd naast aan- en verkooptransacties als gevolg van toe- of uittredingen. In de berekening van de OF zijn opnames en uitzettingen van callgelden niet meegenomen.

De inkopen en uitgaven van participaties worden op dagbasis gesaldeerd teneinde de daadwerkelijke in- of uitstroom op dagbasis te bepalen. Hierdoor wordt de in- of uitstroom beter afgestemd op de aan- en verkopen als gevolg van transacties met participanten. De bedragen kunnen hierdoor afwijken van de bedragen die staan weergegeven in het vermogen en het kasstroomoverzicht.

Een fonds kan deels of geheel beleggen in andere Aegon beleggingsfondsen waarbinnen de feitelijke aan- en verkopen van beleggingen plaatsvinden. De OF van de onderliggende Aegon beleggingsfondsen is meer relevant en wordt toegelicht in de jaarrekening van het desbetreffende Aegon beleggingsfonds.

De OF wordt als volgt berekend:

$[(\text{Totaal 1} - \text{Totaal 2}) / X] * 100$

Totaal 1: het totaal bedrag aan effectentransacties (effectenaankopen + effectenverkopen)

Totaal 2: het totaal bedrag aan transacties (uitgifte + inkopen) van deelnemingsrechten van de beleggingsinstelling

X: de gemiddelde intrinsieke waarde van de beleggingsinstelling (bepaald conform methodiek LKF hiervoor).

OF	2023	2022
(bedragen x € 1.000)		
Effecten aankopen	2.034.812	3.418.274
Effecten verkopen	1.035.908	934.226
Totaal effectentransacties	3.070.720	4.352.500
Uitgifte participaties	748.862	2.291.954
Inkoop participaties	31.843	-
Totaal mutaties in participaties	780.705	2.291.954
Gemiddelde intrinsieke waarde	12.145.381	11.615.791
OF	19	18

Verbonden partijen

Alle transacties met verbonden partijen zijn aangegaan onder normale marktvoorwaarden. Hieronder zijn volledigheidshalve de verbonden partijen genoemd en wordt ingegaan op de overeenkomsten met de verbonden partijen.

Beheerder

De fondsen maken gebruik van de diensten van de beheerder, AIM, en hebben zelf geen personeel in dienst. Het personeel waarvan AIM gebruik maakt, is in dienst van Aegon Employees Netherlands B.V. De kosten voor het gebruik van het personeel van de beheerder worden gedekt door de beheervergoeding die door het fonds aan de beheerder wordt betaald.

Juridisch eigenaar

Aegon Custody B.V. is juridisch eigenaar van de beleggingen. Aegon Custody B.V. is opgericht op 25 april 1991, en is een besloten vennootschap met beperkte aansprakelijkheid, gevestigd op Aegonplein 50, 2591 TV te 's-Gravenhage en een 100% dochter van Aegon Asset management Holding B.V. Zij is ingeschreven in het Handelsregister te 's-Gravenhage onder nummer 27134727.

Aegon Ltd.

Aegon Derivatives N.V. en Aegon Ltd. verlenen ten behoeve van de fondsen, welke vertegenwoordigd worden door de beheerder en Juridisch eigenaar, de volgende diensten:

- Cashmanagement: Aegon Ltd. verzorgt het dagelijkse cashmanagement en beheert de totale cashpool van de fondsen;
- Valutamanagement: Aegon Ltd. is de tegenpartij ten behoeven van bepaalde fondsen die niet zelf beschikken over een bankrekening in vreemde valuta bij valutatransacties. Alle settlements en corporate actions in vreemde valuta van deze fondsen worden geboekt op de valutarekeningen van Aegon Ltd. en doorbelast naar de euro rekening van desbetreffende fondsen;
- Het afsluiten van OTC derivaten: binnen het kader van de derivaten policy van Aegon Ltd. worden lange termijn OTC derivaten afgesloten op naam van Aegon Derivatives N.V. De beheerder is verplicht vooraf te toetsen of het gebruik van het desbetreffende instrument is toegestaan binnen het door Aegon Ltd. of het in het prospectus van het fonds geformuleerde beleid. Effectief heeft het fonds Aegon Derivatives N.V. als tegenpartij en heeft Aegon Derivatives N.V. de externe partijen als tegenpartij. Het collateral wordt op dagbasis afgerekend door Aegon Derivatives N.V. met de fondsen. Aegon Derivatives N.V. is een tussenschakel ten behoeve van het efficiënt managen van de derivaten exposure voor de fondsen.

a.s.r.

Op 4 juli 2023 is de verkoop van Aegon Nederland en het onderliggende vermogen door Aegon Group aan a.s.r. afgerond. Door deze transactie heeft Aegon Group een strategisch belang in a.s.r. verkregen met bijbehorende rechten. AIM blijft onderdeel van Aegon Group. AIM heeft met a.s.r. een lange termijn vermogensbeheerovereenkomst afgesloten voor het beheer van onder meer de illiquide beleggingen van Aegon Nederland en a.s.r., beleggingen van Aegon's premiepensioeninstelling Cappital, a.s.r.'s hypotheekfondsen, het a.s.r.'s private debt fonds en het a.s.r.'s renewable energy fonds.

Aegon Asset Management UK plc

Met Aegon Asset Management UK plc zijn in een service level agreement afspraken gemaakt over de berekening van fund en benchmark performance die de beheerder gebruikt voor de rapportages en verslaggeving van de fondsen.

Aegon USA Investment Management, LLC

Met Aegon USA Investment Management LLC zijn in een Investment Management Agreement afspraken gemaakt over het managen van de Amerikaanse portefeuille.

Aegon Hypotheken

Aegon Hypotheken B.V. is onderdeel van de verkoop van Aegon Nederland aan a.s.r. De transactie met a.s.r. heeft geen impact op het contract tussen het fonds en Aegon Hypotheken B.V. Het fonds betaalt een vergoeding aan Aegon Hypotheken B.V. voor diensten in het kader van verstrekking van hypotheken en het (bijzonder) beheer van de hypotheekportefeuille. Deze diensten betreffen onder andere de administratie van de hypotheekportefeuille, communicatie met achterliggende debiteuren, het verzorgen van alle betalingen met betrekking tot de hypothecaire leningen en verstrekken van rapportages ten behoeve van het beheer van het fonds.

Uitbesteding van taken

De beheerder heeft in het kader van het beheer van het fonds aan de volgende partijen taken gedelegeerd:

- Aegon Asset Management Value Hub B.V.: shared service centre voor transaction processing en performance measurement;
- Aegon Derivatives N.V.: dienstverlening voor cash en collateral management;
- Aegon EDC Limited: dienstverlening op het gebied van IT infrastructuur;
- Aegon USA Investment Management LLC : externe vermogensbeheerder voor bepaalde aandelenportefeuilles;
- Externe vermogensbeheerder(s) voor beheer van de beleggingsportefeuille;
- Citibank N.A. (London Branch): operationele uitvoering van sec lending transacties en fund accounting alsmede corporate actions;
- Aegon Ltd. (Group Treasury): dienstverlening op het gebied van cash management;
- Aegon Asset Management UK Plc.I: berekening van fund performance en benchmark performance.

Aansprakelijkheid van de bewaarder

De bewaarder is jegens het fonds, en de participanten aansprakelijk voor het verlies van een in bewaarneming genomen financieel instrument door de bewaarder of door een derde aan wie de bewaarneming is overgedragen. De bewaarder is niet aansprakelijk indien hij kan aantonen dat het verlies het gevolg is van een externe gebeurtenis waarover hij redelijkerwijs geen controle heeft en waarvan de gevolgen onvermijdelijk waren, ondanks alle inspanningen om ze te verhinderen.

De bewaarder is jegens het fonds en de participanten eveneens aansprakelijk voor alle andere verliezen die zij ondervinden doordat de bewaarder zijn verplichtingen uit hoofde van deze bewaarovereenkomst met opzet of door nalatigheid niet naar behoren nakomt. Participanten kunnen de aansprakelijkheid van de bewaarder indirect inroepen door middel van de beheerder. Indien de beheerder niet aan een dergelijk verzoek wil mee werken zijn de participanten bevoegd om de schadeclaim rechtstreeks bij de bewaarder in te dienen.

Hard commissions en softdollar arrangementen

Het fonds maakt geen gebruik van overeenkomsten met hard commissions. Met betrekking tot softdollar arrangementen is AIM compliant aan de wettelijk verankerde Fund Governance Principles. AIM ontvangt tegen betaling onderzoek van brokers. Het ontvangen onderzoek komt ten goede aan het fonds en haar participanten.

Voorstel resultaatbestemming

De beheerder stelt voor om het resultaat over het boekjaar toe te voegen aan het fondsvermogen participanten.

3.4.13 Gebeurtenissen na balansdatum

Er hebben zich geen gebeurtenissen na balansdatum voorgedaan welke nadere toelichting behoeven.

Den Haag, 5 april 2024

De beheerder

Aegon Investment Management B.V., namens deze:

O.A.W.J. van den Heuvel
D.F.R. Jacobovits de Szeged
W.H.M. van de Kraats
T.E.J.F. Stassen

4 Overige gegevens

4.1 Dividendvoorstel

Op 25 januari 2024 is er een dividenduitkering geweest over boekjaar 2023 van € 0,17 per participatie. De dividenduitkering is gebaseerd op het directe resultaat minus de bedrijfslasten over het boekjaar 2023. Ook is de dividenduitkering gebaseerd op de gemiddelde rente van de hypotheke in 2023 en op de initiële intrinsieke waarde van 2024.

4.2 Belangen van de beheerder

De directieleden van de beheerder hebben gedurende 2023 geen direct of indirect belang in het fonds dan wel in een door het fonds aangestelde externe manager gehad.



Controleverklaring van de onafhankelijke accountant

Aan: de beheerder van AEAM Dutch Mortgage Fund 2

Verklaring over de jaarrekening 2023

Ons oordeel

Naar ons oordeel geeft de jaarrekening van AEAM Dutch Mortgage Fund 2 ('het fonds') een getrouw beeld van de grootte en de samenstelling van het vermogen van het fonds op 31 december 2023 en van het resultaat over 2023 in overeenstemming met Titel 9 Boek 2 van het in Nederland geldende Burgerlijk Wetboek ('BW').

Wat we hebben gecontroleerd

Wij hebben de in dit jaarverslag opgenomen jaarrekening 2023 van AEAM Dutch Mortgage Fund 2 te Den Haag gecontroleerd.

De jaarrekening bestaat uit:

- de balans per 31 december 2023;
- de winst-en-verliesrekening over 2023; en
- de toelichting met een overzicht van de gehanteerde grondslagen voor financiële verslaggeving en overige toelichtingen.

Het stelsel voor financiële verslaggeving dat is gebruikt voor het opmaken van de jaarrekening is Titel 9 Boek 2 BW.

De basis voor ons oordeel

Wij hebben onze controle uitgevoerd volgens Nederlands recht, waaronder ook de Nederlandse controlestandaarden vallen. Onze verantwoordelijkheden op grond hiervan zijn beschreven in de paragraaf 'Onze verantwoordelijkheden voor de controle van de jaarrekening'.

Wij vinden dat de door ons verkregen controle-informatie voldoende en geschikt is als basis voor ons oordeel.

Onafhankelijkheid

Wij zijn onafhankelijk van AEAM Dutch Mortgage Fund 2 zoals vereist in de Wet toezicht accountantsorganisaties (Wta), de Verordening inzake de onafhankelijkheid van accountants bij assuranceopdrachten (ViO) en andere voor de opdracht relevante onafhankelijkheidsregels in Nederland. Verder hebben wij voldaan aan de Verordening gedrags- en beroepsregels accountants (VGBA).

NLE00023165.1.1

PricewaterhouseCoopers Accountants N.V., Thomas R. Malthusstraat 5, 1066 JR Amsterdam, Postbus 90357, 1006 BJ Amsterdam
T: 088 792 00 20, F: 088 792 96 40, www.pwc.nl

'PwC' is het merk waaronder PricewaterhouseCoopers Accountants N.V. (KvK 34180285), PricewaterhouseCoopers Belastingadviseurs N.V. (KvK 34180284), PricewaterhouseCoopers Advisory N.V. (KvK 34180287), PricewaterhouseCoopers Compliance Services B.V. (KvK 51414406), PricewaterhouseCoopers Pensions, Actuarial & Insurance Services B.V. (KvK 54226368), PricewaterhouseCoopers B.V. (KvK 34180289) en andere vennootschappen handelen en diensten verlenen. Op deze diensten zijn algemene voorwaarden van toepassing, waarin onder meer aansprakelijkheidsvoorwaarden zijn opgenomen. Op leveringen aan deze vennootschappen zijn algemene inkoopvoorwaarden van toepassing. Op www.pwc.nl treft u meer informatie over deze vennootschappen, waaronder deze algemene (inkoop)voorwaarden die ook zijn gedeponeerd bij de Kamer van Koophandel te Amsterdam.

Informatie ter ondersteuning van ons oordeel

Wij hebben onze controlewerkzaamheden met betrekking tot fraude en continuïteit, en de aangelegenheden daaruit, bepaald in de context van de controle van de jaarrekening als geheel en bij het vormen van ons oordeel hierover. De informatie ter ondersteuning van ons oordeel, zoals onze bevindingen en observaties ten aanzien van de controleaanpak frauderisico's en de controleaanpak continuïteit, moet in dat kader worden gezien en niet als afzonderlijke oordelen of conclusies.

Controleaanpak frauderisico's

Wij hebben risico's op een afwijking van materieel belang in de jaarrekening die het gevolg is van fraude geïdentificeerd en ingeschat. Wij hebben tijdens onze controle inzicht verkregen in het fonds en haar omgeving en de componenten van het interne beheersingssysteem, waaronder het risico-inschattingsproces en de wijze waarop de beheerder inspeelt op frauderisico's en het interne beheersingssysteem monitort. Wij verwijzen naar paragraaf 'Risicobeheer' van het verslag van de beheerder, waarin het bestuur zijn frauderisicoanalyse heeft opgenomen.

Wij hebben de opzet en de relevante aspecten van het interne beheersingssysteem en in het bijzonder de frauderisicoanalyse geëvalueerd en ook bijvoorbeeld de gedragscode en klokkenluidersregeling. Wij hebben de opzet en het bestaan geëvalueerd, en voor zover wij noodzakelijk achtten, de werking getoetst van interne beheersingsmaatregelen gericht op het mitigeren van frauderisico's.

We hebben interviews gehouden met het bestuur van de beheerder en met andere functionarissen binnen de beheerder, waaronder de afdelingen Internal Audit, Legal en Compliance, of zij op de hoogte zijn van feitelijke, vermeende of vermoede fraude. Hieruit volgden geen signalen van feitelijke, vermeende of vermoede fraude die kunnen leiden tot een afwijking van materieel belang. Daarnaast hebben wij interviews gehouden om inzicht te krijgen in de frauderisicobeoordeling van de beheerder en in de processen voor het identificeren van en reageren op de frauderisico's en de interne beheersing die het bestuur heeft ingesteld om deze risico's te mitigeren.

Als onderdeel van ons proces voor het identificeren van risico's op een afwijking van materieel belang in de jaarrekening die het gevolg is van fraude, hebben wij frauderisicofactoren overwogen met betrekking tot frauduleuze financiële verslaggeving, oneigenlijke toe-eigening van activa en omkoping en corruptie.

Zoals beschreven in de controlestandaarden, zijn 'management override of controls' en het risico van fraude bij de verantwoording van opbrengsten veronderstelde risico's van fraude. Het bestuur van een fonds bevindt zich inherent in een unieke positie om fraude te plegen vanwege de mogelijkheid van het bestuur om boekhoudkundige gegevens te manipuleren en frauduleuze financiële overzichten op te stellen door controles op te heffen die anders effectief lijken te werken. We hebben dit risico aangepakt door te evalueren of er aanwijzingen waren van vooringenomenheid in de schattingen van het bestuur die een risico kunnen vormen op een afwijking van materieel belang als gevolg van fraude. Met betrekking tot de hypothecaire vorderingen gewaardeerd op reële waarde hebben we met ondersteuning van onze waarderingsspecialisten een onafhankelijke waardering uitgevoerd die we vervolgens hebben vergeleken met de waardering zoals opgesteld door het fonds. Wij hebben vastgesteld dat de reële waarde van de hypothecaire vorderingen binnen de door ons acceptabel geachte bandbreedte valt. Op basis hiervan hebben we vastgesteld dat er geen indicaties van vooringenomenheid zijn in de schattingen gemaakt door het bestuur.

De controleprocedures omvatten onder meer de evaluatie van het ontwerp en de implementatie van interne beheersingsmaatregelen die bedoeld zijn om frauderisico's te beperken (zoals verwerking en beoordeling van journaalboekingen) en procedures voor onverwachte journaalboekingen met ondersteuning van data-analyse.

Met betrekking tot het risico van fraude bij de verantwoording van opbrengsten, hebben we op basis van onze risicoanalyse geconcludeerd dat dit risico verband houdt met de verantwoording van opbrengsten op gebieden die complexer, niet-systematisch of handmatig van aard zijn. Dit betreft voor het fonds de juistheid van de ongerealiseerde waardeveranderingen van beleggingen omdat deze direct verband houden met de waardering van de hypothecaire vorderingen. De ongerealiseerde waardeveranderingen van beleggingen hebben wij gecontroleerd door middel van onze werkzaamheden op de waardering van de hypothecaire vorderingen per 31 december 2023. Daarnaast is door middel van een verbandscontrole vastgesteld dat alle ongerealiseerde waardeveranderingen juist zijn verantwoord.

Wij hebben geen significante transacties buiten het kader van de normale bedrijfsuitoefening geïdentificeerd. In onze controle hebben wij elementen van onvoorspelbaarheid opgenomen. Tevens hebben we kennisgenomen van correspondentie met toezichthouders en zijn wij tijdens de controle alert gebleven op indicaties voor signalen van fraude. Ook hebben wij de uitkomst van andere controlewerkzaamheden beoordeeld en overwogen of er bevindingen zijn die aanwijzing geven voor fraude of het niet-naleven van wet- en regelgeving. Indien daar sprake van was, hebben wij onze evaluatie van het risico van fraude en de gevolgen daarvan voor onze controlewerkzaamheden opnieuw geëvalueerd.

Controleaanpak continuïteit

Het fonds belegt in Nederlandse hypothecaire vorderingen waarvan het onderpand particuliere Nederlandse woonhuizen betreft. In het fonds zijn per 31 december 2023 geen materiële externe financieringen aanwezig. Het fonds houdt per 31 december 2023 voornamelijk illiquide beleggingen in Nederlands hypothecaire vorderingen, waardoor er een kans is op liquiditeitsrisico's bij een eventuele verstoring op de financiële markten.

De beheerder heeft de jaarrekening opgemaakt uitgaande van de continuïteit van het geheel van de werkzaamheden van het fonds voor tenminste twaalf maanden vanaf de datum van opmaken van de jaarrekening, zoals toegelicht in paragraaf 'Continuïteit' in de toelichting.

Onze werkzaamheden om de continuïteitsbeoordeling van de beheerder te evalueren omvatten onder andere:

- het overwegen of de continuïteitsbeoordeling van de beheerder alle relevante informatie bevat waarvan wij als gevolg van onze controle kennis hebben, het verkrijgen van aanvullende onderbouwingen en de beheerder bevragen over de belangrijkste veronderstellingen en uitgangspunten;
- het analyseren van de inkoop van participaties na het einde van het boekjaar en beoordelen of die kunnen duiden op continuïteitsrisico's;
- kennisnemen van het prospectus met de beschreven mogelijkheid van de beheerder om in uitzonderlijke gevallen aanvragen voor de inkoop of uitgifte van aandelen tijdelijk op te schorten of te beperken;
- inwinnen van inlichtingen bij de beheerder over zijn kennis van continuïteitsrisico's na de periode van de door de beheerder verrichte continuïteitsbeoordeling.

Onze controlewerkzaamheden hebben geen informatie opgeleverd die strijdig is met de veronderstellingen en aannames van de beheerder over de gehanteerde continuïteitsveronderstelling.

Verklaring over de in het jaarverslag opgenomen andere informatie

Het jaarverslag omvat ook andere informatie. Dat betreft alle informatie in het jaarverslag anders dan de jaarrekening en onze controleverklaring daarbij.

Op grond van onderstaande werkzaamheden zijn wij van mening dat de andere informatie:

- met de jaarrekening verenigbaar is en geen materiële afwijkingen bevat;
- alle informatie bevat die op grond van Titel 9 Boek 2 BW is vereist voor het bestuursverslag en de overige gegevens.

Wij hebben de andere informatie gelezen en hebben op basis van onze kennis en ons begrip, verkregen vanuit de jaarrekeningcontrole of anderszins, overwogen of de andere informatie materiële afwijkingen bevat.

Met onze werkzaamheden hebben wij voldaan aan de vereisten in Titel 9 Boek 2 BW en de Nederlandse Standaard 720. Deze werkzaamheden hebben niet dezelfde diepgang als onze controlewerkzaamheden bij de jaarrekening.

De beheerder is verantwoordelijk voor het opstellen van de andere informatie, waaronder het bestuursverslag en de overige gegevens in overeenstemming met Titel 9 Boek 2 BW.

Verantwoordelijkheden met betrekking tot de jaarrekening en de accountantscontrole

Verantwoordelijkheden van de beheerder voor de jaarrekening

De beheerder is verantwoordelijk voor:

- het opmaken en het getrouw weergeven van de jaarrekening in overeenstemming met Titel 9 Boek 2 BW; en voor
- een zodanige interne beheersing die de beheerder noodzakelijk acht om het opmaken van de jaarrekening mogelijk te maken zonder afwijkingen van materieel belang als gevolg van fouten of fraude.

Bij het opmaken van de jaarrekening moet de beheerder afwegen of het fonds in staat is om zijn werkzaamheden in continuïteit voort te zetten. Op grond van het genoemde verslaggevingsstelsel moet de beheerder de jaarrekening opmaken op basis van de continuïteitsveronderstelling, tenzij de beheerder het voornemen heeft om het fonds te liquideren of de bedrijfsactiviteiten te beëindigen of als beëindiging het enige realistische alternatief is. De beheerder moet gebeurtenissen en omstandigheden waardoor gerede twijfel zou kunnen bestaan of het fonds zijn bedrijfsactiviteiten kan voortzetten, toelichten in de jaarrekening.

Onze verantwoordelijkheden voor de controle van de jaarrekening

Onze verantwoordelijkheid is het zodanig plannen en uitvoeren van een controleopdracht dat wij daarmee voldoende en geschikte controle-informatie verkrijgen voor het door ons af te geven oordeel.

Onze doelstellingen zijn een redelijke mate van zekerheid te verkrijgen over de vraag of de jaarrekening als geheel geen afwijking van materieel belang bevat als gevolg van fraude of van fouten en een controleverklaring uit te brengen waarin ons oordeel is opgenomen. Een redelijke mate van zekerheid is een hoge mate maar geen absolute mate van zekerheid en is geen garantie dat een controle die overeenkomstig de controlestandaarden is uitgevoerd altijd een afwijking van materieel belang ontdekt wanneer hier sprake van is.

Afwijkingen kunnen ontstaan als gevolg van fraude of fouten en zijn materieel indien redelijkerwijs kan worden verwacht dat deze, afzonderlijk of gezamenlijk, van invloed kunnen zijn op de economische beslissingen die gebruikers op basis van deze jaarrekening nemen. De materialiteit beïnvloedt de aard, timing en omvang van onze controlewerkzaamheden en de evaluatie van het effect van onderkende afwijkingen op ons oordeel.

Een meer gedetailleerde beschrijving van onze verantwoordelijkheden is opgenomen in de bijlage bij onze controleverklaring.

Amsterdam, 5 april 2024
PricewaterhouseCoopers Accountants N.V.

Origineel getekend door mr. drs. H. Elwakiel RA

Bijlage bij onze controleverklaring over de jaarrekening 2023 van AEAM Dutch Mortgage Fund 2

In aanvulling op wat is vermeld in onze controleverklaring hebben wij in deze bijlage onze verantwoordelijkheden voor de controle van de jaarrekening nader uiteengezet en toegelicht wat een controle inhoudt.

De verantwoordelijkheden van de accountant voor de controle van de jaarrekening

Wij hebben deze accountantscontrole professioneel-kritisch uitgevoerd en hebben waar relevant professionele oordeelsvorming toegepast in overeenstemming met de Nederlandse controlestandaarden, ethische voorschriften en de onafhankelijkheidseisen. Onze controle bestond onder andere uit:

- Het identificeren en inschatten van de risico's dat de jaarrekening afwijkingen van materieel belang bevat als gevolg van fouten of fraude, het in reactie op deze risico's bepalen en uitvoeren van controlewerkzaamheden en het verkrijgen van controle-informatie die voldoende en geschikt is als basis voor ons oordeel. Bij fraude is het risico dat een afwijking van materieel belang niet ontdekt wordt groter dan bij fouten. Bij fraude kan sprake zijn van samenspanning, valsheid in geschrifte, het opzettelijk nalaten transacties vast te leggen, het opzettelijk verkeerd voorstellen van zaken of het doorbreken van de interne beheersing.
- Het verkrijgen van inzicht in de interne beheersing die relevant is voor de controle met als doel controlewerkzaamheden te selecteren die passend zijn in de omstandigheden. Deze werkzaamheden hebben niet als doel om een oordeel uit te spreken over de effectiviteit van de interne beheersing van het fonds.
- Het evalueren van de geschiktheid van de gebruikte grondslagen voor financiële verslaggeving en het evalueren van de redelijkheid van schattingen door de beheerder en de toelichtingen die daarover in de jaarrekening staan.
- Het vaststellen dat de door de beheerder gehanteerde continuïteitsveronderstelling aanvaardbaar is. Ook op basis van de verkregen controle-informatie vaststellen of er gebeurtenissen en omstandigheden zijn waardoor gerede twijfel zou kunnen bestaan of het fonds zijn bedrijfsactiviteiten in continuïteit kan voortzetten. Als wij concluderen dat er een onzekerheid van materieel belang bestaat, zijn wij verplicht om aandacht in onze controleverklaring te vestigen op de relevante gerelateerde toelichtingen in de jaarrekening. Als de toelichtingen inadequaat zijn, moeten wij onze verklaring aanpassen. Onze conclusies zijn gebaseerd op de controle-informatie die verkregen is tot de datum van onze controleverklaring. Toekomstige gebeurtenissen of omstandigheden kunnen er echter toe leiden dat een organisatie haar continuïteit niet langer kan handhaven.
- Het evalueren van de presentatie, structuur en inhoud van de jaarrekening en de daarin opgenomen toelichtingen en het evalueren of de jaarrekening een getrouw beeld geeft van de onderliggende transacties en gebeurtenissen.

Wij communiceren met de beheerder onder andere over de geplande reikwijdte en timing van de controle en over de significante bevindingen die uit onze controle naar voren zijn gekomen, waaronder eventuele significante tekortkomingen in de interne beheersing.

Periodieke duurzaamheidstoelichting AEAM Dutch Mortgage Fund 2

MModel voor periodieke informatieverschaffing voor de financiële producten als bedoeld in artikel 8, leden 1, 2 en 2 bis, van Verordening (EU) 2019/2088 en artikel 6, eerste alinea, van Verordening (EU) 2020/852

Productbenaming: AeAM Dutch Mortgage Fund 2
Identificatiecode voor juridische entiteiten (LEI): 549300FES87JGZPW5262

Ecologische en/of sociale kenmerken (E/S-kenmerken)

Had dit financiële product een duurzame beleggingsdoelstelling?

Ja

Er zijn duurzame beleggingen met een milieudoelstelling gedaan: ___%

in economische activiteiten die als ecologisch duurzaam zijn aangemerkt in de EU-taxonomie

in economische activiteiten die niet als ecologisch duurzaam zijn aangemerkt in de EU-taxonomie

Er zijn duurzame investeringen met een sociale doelstelling gedaan: ___%

Nee

Het product promootte ecologische/sociale (E/S) kenmerken en hoewel het geen duurzame beleggingen als doelstelling had, had het een minimaal aandeel duurzame beleggingen van 12,90%

met een milieudoelstelling in economische activiteiten die als ecologisch duurzaam zijn aangemerkt in de EU-taxonomie

met een milieudoelstelling in economische activiteiten die niet als ecologisch duurzaam zijn aangemerkt in de EU-taxonomie

met een sociale doelstelling

Het product promootte E/S-kenmerken, maar deed geen duurzame investeringen

Duurzame belegging: een belegging in een economische activiteit die bijdraagt aan het behalen van een milieudoelstelling of sociale doelstelling, mits deze belegging geen ernstige afbreuk doet aan milieu- of sociale doelstellingen en de ondernemingen waarin is belegd praktijken op het gebied van goed bestuur toepassen.

De EU-taxonomie is een classificatiesysteem dat is vastgelegd in Verordening (EU) 2020/852, waarbij een lijst van **ecologisch duurzame economische activiteiten** is vastgesteld. In de verordening is geen lijst van sociaal duurzame economische activiteiten vastgesteld. Duurzame beleggingen met een milieudoelstelling kunnen al dan niet in overeenstemming zijn met de taxonomie.



In hoeverre is voldaan aan de ecologische en/of sociale kenmerken die dit financiële product promoot?

Duurzaamheids-indicatoren meten hoe wordt voldaan aan de ecologische of sociale kenmerken die het financiële product promoot.

De vermogensbeheerder controleert of de hypotheekverstrekker actief duurzaamheidsleningen aanbiedt voor elke lener en gunstige financieringsvoorwaarden voor huizen met betere energieprestaties. De duurzaamheidsindicatoren die worden gebruikt om het bereiken van de ESG-kenmerken die deze strategie stimuleert te meten, zijn daarom het aantal duurzaamheidsleningen en het aantal leningen met gunstige financieringsvoorwaarden. In het eerste halfjaar van 2023 werden er voor dit fonds 580 nieuwe duurzaamheidsleningen verstrekt en het aantal hypotheekleningen met gunstige financieringsvoorwaarden groeide met 356 sinds eind 2022. Door ervoor te zorgen dat de beheerder uitsluitend hypotheekverstrekkers selecteert die gunstige financieringsvoorwaarden bieden voor woningen met superieure energieprestaties, houdt dit financiële product rekening met de energie-efficiëntie van de vastgoedactiva die worden gefinancierd. Meer informatie over hoe de PAI's tijdens een specifieke verslagperiode in aanmerking werden genomen, is te vinden in de periodieke openbaarmaking van SFDR.

● **Hoe hebben de duurzaamheidsindicatoren gepresteerd?**¹

N.v.t

● **... en in vergelijking tot voorgaande perioden?**

N.v.t

● **Wat waren de doelstellingen van de duurzame beleggingen die het financiële product gedeeltelijk heeft gedaan en hoe droeg de duurzame belegging bij tot die doelstelling?**

n.v.t.

● **Hoe hebben de duurzame beleggingen die het financiële product gedeeltelijk heeft gedaan, geen ernstige afbreuk gedaan aan ecologische of sociale duurzame beleggingsdoelstellingen?**

N.v.t.

— Hoe is rekening gehouden met de indicatoren voor ongunstige effecten op duurzaamheidsfactoren?

N.v.t.

— Waren duurzame beleggingen afgestemd op de OESO-richtlijnen voor multinationale ondernemingen en de leidende beginselen van de VN inzake bedrijfsleven en mensenrechten? Details:

N.v.t.

¹ Onderstaande resultaten zijn gebaseerd op kwartaal einde posities

In de EU-taxonomie is het beginsel "geen ernstige afbreuk doen" vastgesteld, dat inhoudt dat op de taxonomie afgestemde beleggingen geen ernstige afbreuk mogen doen aan de doelstellingen van de EU-taxonomie en dat vergezeld gaat van specifieke EU-criteria.

Het beginsel "geen ernstige afbreuk doen" is alleen van toepassing op de onderliggende van het financiële product die rekening houden met de EU-criteria voor ecologisch duurzame economische activiteiten. De onderliggende beleggingen van het resterende deel van dit financiële product houden geen rekening met de EU-criteria voor ecologisch duurzame economische activiteiten.

Andere duurzame beleggingen mogen ook geen ernstige afbreuk doen aan milieu- of sociale doelstellingen.

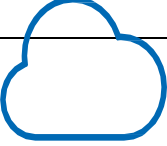


De belangrijkste ongunstige effecten zijn de belangrijkste negatieve effecten van beleggingsbeslissingen op duurzaamheidsfactoren die verband houden met ecologische en sociale thema's en arbeidsomstandigheden, eerbiediging van de mensenrechten en bestrijding van corruptie en omkoping.




Hoe is in dit financiële product rekening gehouden met de belangrijkste ongunstige effecten op duurzaamheidsfactoren?

De vermogensbeheerder houdt rekening met één belangrijke indicator van het ongunstige effect: De mate van energie-inefficiëntie van de gefinancierde eigendommen. Door ervoor te zorgen dat de Beleggingsbeheerder uitsluitend hypotheekverstrekkers selecteert die gunstige financieringsvoorwaarden biedt voor woningen met superieure energieprestaties, houdt dit financiële product effectief rekening met de energie-efficiëntie van de gefinancierde vastgoedactiva. Meer informatie over hoe de PAI's tijdens een specifieke verslagperiode in aanmerking werden genomen, is te vinden in de periodieke openbaarmaking van het SFDR.

PAI-statistieken:²

Ongunstige duurzaamheidsindicator	Metriek	Gevolgen 2023	
Klimaat- en andere milieugerelateerde indicatoren			
Uitstoot van broeikasgassen 	1. Broeikasgas emissies	Scope 1 broeikasgasemissies (tCO ₂ eq)	-
		Scope 2 broeikasgasemissies (tCO ₂ eq)	-
		Scope 3 broeikasgasemissies (tCO ₂ eq)	-
		Totale broeikasgasemissies (tCO ₂ eq)	-
	2. Ecologische voetafdruk	Koolstofvoetafdruk (tCO ₂ eq/EURm)	-
	3. Broeikasgas intensiteit van ondernemingen waarin wordt belegd	Broeikasgas intensiteit van ondernemingen waarin wordt belegd (tCO ₂ eq/EURm)	-
	4. Blootstelling aan bedrijven die actief zijn in de sector fossiele brandstoffen	Aandeel beleggingen in bedrijven die actief zijn in de fossiele sector	-
	5. Aandeel in het verbruik en de productie van niet-hernieuwbare energie	Aandeel niet-hernieuwbare energieconsumptie van ondernemingen waarin wordt belegd uit niet-hernieuwbare energiebronnen in vergelijking met hernieuwbare energiebronnen, uitgedrukt als percentage	-
		Aandeel niet-hernieuwbare energieproductie van ondernemingen waarin wordt belegd uit niet-hernieuwbare energiebronnen in vergelijking met hernieuwbare energiebronnen, uitgedrukt als percentage	-
	6. Intensiteit van het energieverbruik per klimaatsector met een grote impact	Landbouw, bosbouw en visserij (GWh/EURm)	-
Bouwnijverheid (GWh/EURm)		-	

² PAI's zijn een gemiddelde van vier kwartalen en derivaten zijn buiten beschouwing gelaten

		Levering van elektriciteit, gas, stoom en airconditioning (GWh/EURm)	-
		Verwerkende industrie (GWh/EURm)	-
		Winning van delfstoffen (GWh/EURm)	-
		Vastgoedactiviteiten (GWh/EURm)	-
		Transport en opslag (GWh/EURm)	-
		Watervoorziening, riolering, afvalbeheer en sanering (GWh/EURm)	-
		Groot- en detailhandel in auto's en motorfietsen (GWh/EURm)	-
Biodiversiteit 	7. Activiteiten die een negatieve invloed hebben op de biodiversiteit - kwetsbare gebieden	Aandeel beleggingen in ondernemingen waarvan de vestigingen/activiteiten zich in of nabij biodiversiteitsgevoelige gebieden bevinden, waar de activiteiten van die ondernemingen waarin wordt belegd een negatieve invloed hebben op die gebieden	-
Water 	8. Emissies naar water	Tonnen emissies naar water gegenereerd door ondernemingen waarin wordt belegd per miljoen EUR belegd, uitgedrukt als gewogen gemiddelde	-
Afval 	9. Gevaarlijk afval verhouding	Tonnen gevaarlijk afval geproduceerd door ondernemingen waarin wordt belegd per miljoen EUR belegd, uitgedrukt als gewogen gemiddelde	-

Sociale zaken en werknemers, respect voor mensenrechten, anticorruptie en anti-omkoping

	10. Schendingen van de beginselen van het Global Compact van de VN en de OESO-richtlijnen voor Ondernemingen	Aandeel beleggingen in ondernemingen waarin is belegd en die betrokken zijn geweest bij schendingen van de UNGC-beginselen of de OESO-richtlijnen voor multinationale ondernemingen	-
	11. Gebrek aan processen en nalevingsmechanismen en om toezicht te houden op de naleving van de UNGC-beginselen en de OESO-richtlijnen voor multinationale Ondernemingen	Aandeel beleggingen in ondernemingen waarin wordt belegd zonder beleid om toezicht te houden op de naleving van de UNGC-beginselen of de OESO-richtlijnen voor multinationale ondernemingen of mechanismen voor de behandeling van klachten om schendingen aan te pakken	-
	12. Niet-gecorrigeerde loonkloof tussen mannen en vrouwen	Gemiddelde niet-gecorrigeerde loonkloof tussen mannen en vrouwen van ondernemingen waarin wordt belegd	-

	13. Genderdiversiteit in het bestuur	Gemiddelde verhouding vrouwelijke tot mannelijke bestuursleden in ondernemingen waarin wordt belegd	-
	14. Blootstelling aan controversiële wapens (antipersoonsmijnen, Cluster Munitie)	Aandeel beleggingen in ondernemingen waarin wordt geïnvesteerd en die betrokken zijn bij de productie of verkoop van controversiële wapens	-

Indicatoren die van toepassing zijn op investeringen in overheden en supranationale bedrijven

Ongunstige duurzaamheidsindicator	Metriek	Gevolgen 2023	
Milieu	15. Broeikasgas intensiteit	Broeikasgas intensiteit van de landen waarin wordt geïnvesteerd (KtonCO ₂ eq/EURm)	-
Sociaal	16. Landen waarin is geïnvesteerd en die te maken hebben met sociale schendingen	Aantal landen waarin is belegd die onderworpen zijn aan sociale schendingen (absoluut aantal en relatief aantal gedeeld door alle landen waarin is belegd), zoals bedoeld in internationale verdragen en conventies, beginselen van de Verenigde Naties en, indien van toepassing, nationaal recht	-

Indicatoren die van toepassing zijn op beleggingen in vastgoedactiva

Ongunstige duurzaamheidsindicator	Metriek	Gevolgen 2023	
Fossiele brandstoffen	17. Blootstelling aan fossiele brandstoffen via vastgoedactiva	Aandeel beleggingen in vastgoedactiva die betrokken zijn bij de winning, opslag, transport of productie van fossiele brandstoffen	-
Energie efficiëntie	18. Blootstelling aan energieinefficiënte vastgoedactiva	Aandeel beleggingen in energie inefficiënt vastgoed	61.00% (100%)

Andere bedrijfsindicatoren voor belangrijke ongunstige effecten

Ongunstige duurzaamheidsindicator	Metriek	Gevolgen 2023
-----------------------------------	---------	---------------

Uitstoot van broeikasgassen	2.4 Beleggen in bedrijven zonder initiatieven voor koolstof emissie-reductie	Aandeel beleggingen in ondernemingen waarin wordt belegd zonder initiatieven voor koolstofemissiereductie die gericht zijn op afstemming op de Overeenkomst van Parijs	-
Mensenrechten	3.9 Gebrek aan een mensenrechten-beleid	Aandeel beleggingen in bedrijven zonder mensenrechtenbeleid	-

Andere staatsindicatoren voor belangrijke ongunstige effecten

Ongunstige duurzaamheidsindicator	Metriek	Gevolgen 2023
Aandeel obligaties dat niet is uitgegeven op grond van Uniewetgeving inzake ecologisch duurzame obligaties	Aandeel obligaties dat niet is uitgegeven op grond van Uniewetgeving inzake ecologisch duurzame obligaties	-
Gemiddelde inkomens-ongelijkheidsscore	Gemiddelde inkomensongelijkheidsscore	-

Wat waren de grootste beleggingen van dit financiële product?



Grootste aandeel beleggingen	Sector	% Activa	Land
AEGON Hypotheken BV	Hypothecaire producten	100.00%	Nederland

De top 15 participaties is samengesteld op basis van directe participaties in emittenten en onderliggende investeringen van fondsen. Dit waar informatie beschikbaar was. Het percentage wordt berekend op basis van de marktwaarde mid-dirty.

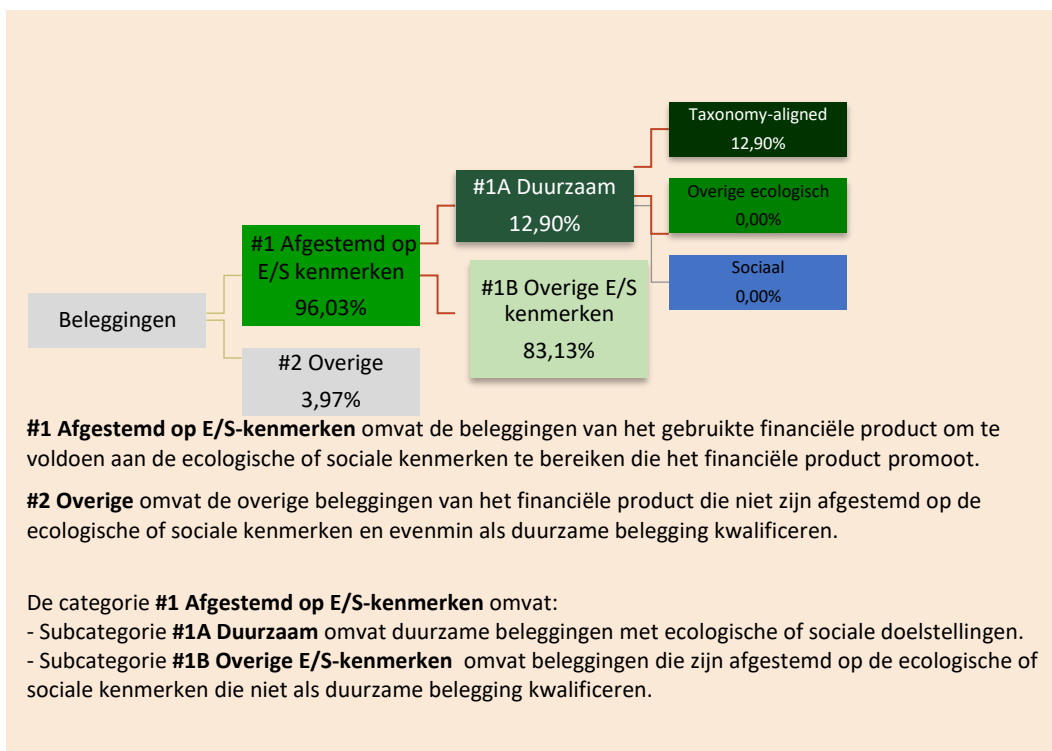
De lijst bevat de beleggingen die het **grootste aandeel beleggingen** van het financiële product vormen tijdens de referentieperiode, te weten: **2023**

Wat was het aandeel duurzaamheidsgerelateerde beleggingen?



● Hoe zag de activa-allocatie eruit³?

De activa-allocatie beschrijft het aandeel beleggingen in bepaalde activa.



³ Houd er rekening mee dat het percentage beleggingen dat wordt weergegeven onder '1A duurzaam' lager kan zijn dan de som van de delen die worden weergegeven in 'Taxonomie-uitgelijnd', 'Overig milieu' en 'Sociaal'. Dit komt door de complexiteit bij het identificeren van overlappingen tussen beleggingen die volgens Aegon AM's eigen duurzame beleggingsdefinitie als duurzaam worden beschouwd en de beleggingen die door onze externe gegevensleverancier zijn geïdentificeerd als 'Taxonomy-aligned', wat kan resulteren in mogelijke dubbelstellingen. Bovendien zullen op de EU-taxonomie afgestemde investeringen aansluiten bij de overige E/S-kenmerken (1B), maar worden ze alleen opgenomen in 1A hierboven om dubbelstellingen te voorkomen.

● ***In welke economische sectoren werd belegd?***

Sector	Activa%
Hypothecaire producten	96.03%

Het is mogelijk dat de sectortoewijzing niet 100% bedraagt. Er kunnen beleggingen zijn die niet aan een sector kunnen worden toegewezen (bv. contanten, derivaten).



In welke mate waren de duurzame beleggingen met een milieudoelstelling afgestemd op de EU-Taxonomie?

Om te voldoen aan de EU taxonomie, omvatten de criteria voor **fossiel gas** onder meer emissiebeperkingen en omschakeling op volledig hernieuwbare energie of koolstofarme brandstoffen tegen eind 2035. Voor **kernenergie** omvatten de criteria uitgebreide regels voor veiligheid en afvalbeheer.

Faciliterende activiteiten kunnen direct andere activiteiten inschakelen om een substantiële bijdrage te leveren aan een milieudoelstelling.

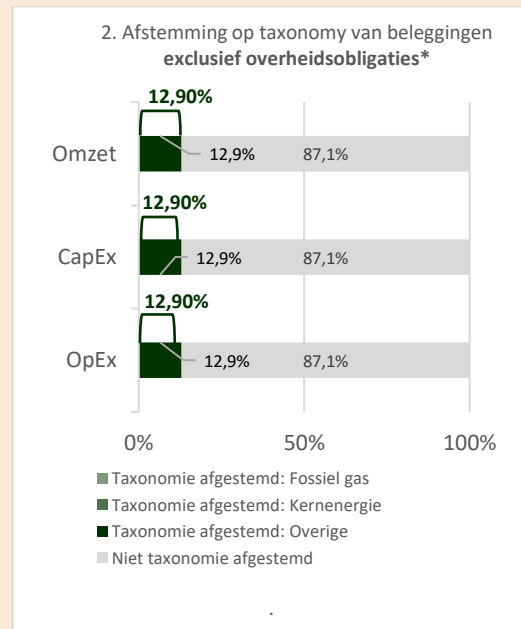
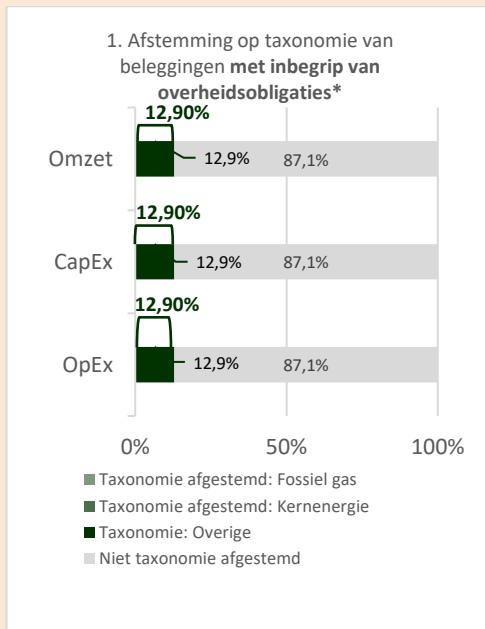
Transitionele activiteiten zijn activiteiten waarvoor onder andere nog geen koolstofarme alternatieven beschikbaar zijn en broeikasgasemissieniveaus overeenkomen met de beste uitvoering.

Het percentage duurzame beleggingen met een milieudoelstelling dat is afgestemd op de EU-taxonomie van dit product is 12,9% van de belegde hypotheken. Om tot deze conclusie te komen, heeft de Beheerder de huidige investeringen beoordeeld op basis van de gerapporteerde Taxonomie-alignment van de dataverstrekker.

Heeft het financiële product geïnvesteerd in activiteiten op het gebied van fossiel gas en/of kernenergie in overeenstemming met de EU-taxonomie⁴?

- Ja: zie details in de grafieken van het kader
- In fossiel gas In kernenergie
- Nee

De onderstaande grafieken tonen in het groen het percentage beleggingen dat was afgestemd op de EU-taxonomie. Aangezien er geen geschikte methode is om te bepalen of overheidsobligaties zijn afgestemd op de taxonomie*, toont de eerste grafiek de afstemming op de taxonomie voor alle beleggingen van het financiële product, met inbegrip van overheidsobligaties, terwijl de tweede grafiek de afstemming op de taxonomie toont voor uitsluitende de beleggingen van het financiële product anders dan in overheidsobligaties.



* Voor deze grafieken omvatten "overheidsobligaties" alle blootstellingen aan overheidsschulden.

⁴ Fossiel gas- en/of nucleair gerelateerde activiteiten voldoen alleen aan de EU-taxonomie als ze bijdragen aan het beperken van klimaatverandering ("klimaatveranderingsmitigatie") en geen ernstige afbreuk doen aan de doelstelling van de EU-taxonomie - zie de toelichting in de linkerbalk. De volledige criteria voor economische activiteiten op het gebied van fossiel gas en kernenergie die voldoen aan de EU-taxonomie zijn vastgelegd in Gedelegeerde Verordening (EU) 2022/1214 van de Europese Commissie.

Op de taxonomie afgestemde activiteiten worden uitgedrukt als aandeel van:

- de **omzet** die aangeeft hoe "groen" de ondernemingen waarin is belegd vandaag zijn;
- de **kapitaaluitgaven** (CapEx) die laten zien welke groene beleggingen zijn gedaan door de ondernemingen waarin is belegd die relevant zijn voor een transitie naar een groene economie;
- de **operationele uitgaven** (OpEx) die de groene operationele activiteiten van ondernemingen waarin wordt belegd, weerspiegelen.



zijn duurzame beleggingen met een milieudoelstelling die **geen rekening houden met de criteria** voor ecologisch duurzame economische activiteiten in het kader van de Verordening (EU) 2020/852.

● **Wat was het aandeel beleggingen in transitie- en faciliterende activiteiten?**

Financiële kengetallen	Activiteitstype	Aandeel in investeringen %
Turnover	Transition	0,00%
Turnover	Enabling	0,00%
CapEx	Transition	0,00%
CapEx	Enabling	0,00%
OpEx	Transition	0,00%
OpEx	Enabling	0,00%

● **Hoe verhiel het percentage investeringen dat is afgestemd op de EU-taxonomie zich tot het percentage tijdens eerdere referentieperiodes?**

Over voorgaand jaar zijn geen data beschikbaar. Daarom is een vergelijking niet mogelijk.



Wat was het minimumaandeel duurzame beleggingen met een milieudoelstelling die niet waren afgestemd met de EU-taxonomie?

N.v.t.



Wat was het minimumaandeel sociaal duurzame beleggingen?

N.v.t.



Welke beleggingen zijn opgenomen in "overige"? Waarvoor waren deze bedoeld en waren er ecologische of sociale minimumwaarborgen?

De beheerder heeft met het oog op een efficiënt portefeuillebeheer belegd in overige beleggingen, bijvoorbeeld derivaten en liquide middelen. Deze overige beleggingen zijn niet onderworpen aan de milieu- of sociale criteria van het fonds.



Welke maatregelen zijn er in de referentieperiode getroffen om te voldoen aan de ecologische en/of sociale kenmerken?

Het fonds belegt hoofdzakelijk in hypothecaire vorderingen zoals beschreven in het beleggingsbeleid van het fonds. De strategie wordt uitgevoerd door middel van een beleggingsproces zoals uiteengezet in het fondssupplement. Daarnaast wordt de strategie in het beleggingsproces geïmplementeerd door de initiators ten minste halfjaarlijks te evalueren in overeenstemming met de overeenkomsten inzake het dienstverleningsniveau. De vermogensbeheerder ontvangt ook halfjaarlijkse ESG-verslagen op basis van kwartaalgegevens van de initiator, waarin relevante milieukenmerken worden bekendgemaakt en gevolgd.



Hoe heeft dit financiële product gepresteerd ten opzichte van de referentiebenchmark?

Referentiebenchmarks zijn indices waarmee wordt gemeten of het financiële product voldoet aan de ecologische of sociale kenmerken die dat product promoot.

- ***In welk opzicht verschilt de referentiebenchmark en een brede marktindex?***

N.v.t.

- ***Hoe heeft dit financiële product gepresteerd ten aanzien van de duurzaamheidsindicatoren voor het bepalen van de afstemming van de referentiebenchmark op de gepromote ecologische en sociale kenmerken?***

N.v.t.

- ***Hoe heeft dit financiële product gepresteerd ten opzichte van de referentiebenchmark?***

N.v.t.

- ***Hoe heeft dit financiële product gepresteerd ten opzichte van de brede marktindex?***

N.v.t.